

MUNICÍPIO DE MARIANA

LEI ORÇAMENTÁRIA ANUAL

Demonstrativo da Despesa por Órgãos e Funções (Anexo 9 da Lei nº 4.320/64)

Entidade: 2 - CAMARA MUNICIPAL DE MARIANA - CONSOLIDADO

Órgão	Funções	Legislativa	Judiciária	Essencial à Justiça	Administração	Defesa Nacional	Segurança Pública
01.00 - CAMARA MUNICIPAL DE MARIANA		14.500.000,00	0,00	0,00	0,00	0,00	0,00
Total:		14.500.000,00	0,00	0,00	0,00	0,00	0,00

CAMARA MUNICIPAL DE MARIANA
APROVADO POR UNANIMIDADE

EM 14 / 12 / 2015

Presidente _____ Secretário _____

CAMARA MUNICIPAL DE MARIANA
APROVADO POR UNANIMIDADE

EM 18 / 12 / 2015

Presidente _____ Secretário _____

CAMARA MUNICIPAL DE MARIANA
APROVADO

EM 21 / 12 / 2015

Presidente _____ Secretário _____

MUNICÍPIO DE MARIANA

LEI ORÇAMENTÁRIA ANUAL

Demonstrativo da Despesa por Órgãos e Funções (Anexo 9 da Lei nº 4.320/64)



Entidade: 2 - CAMARA MUNICIPAL DE MARIANA - CONSOLIDADO

Órgão	Funções	Relações Exteriores	Assistência Social	Previdência Social	Saúde	Trabalho	Educação
01.00 - CAMARA MUNICIPAL DE MARIANA		0,00	0,00	0,00	0,00	0,00	0,00
Total:		0,00	0,00	0,00	0,00	0,00	0,00

CAMARA MUNICIPAL DE MARIANA
 APROVADO POR UNANIMIDADE
 EM 14 / 12 / 2015


 Secretário

CAMARA MUNICIPAL DE MARIANA
 APROVADO
 EM 21 / 12 / 2015
 Presidente  Secretário 

CAMARA MUNICIPAL DE MARIANA
 APROVADO POR UNANIMIDADE
 EM 18 / 12 / 2015
 Presidente  Secretário 

MUNICÍPIO DE MARIANA

LEI ORÇAMENTÁRIA ANUAL

Demonstrativo da Despesa por Órgãos e Funções (Anexo 9 da Lei nº 4.320/64)

Entidade: 2 - CÂMARA MUNICIPAL DE MARIANA - CONSOLIDADO

Órgão	Funções	Cultura	Direitos da Cidadania	Urbanismo	Habitação	Saneamento	Gestão Ambiental
01.00 - CÂMARA MUNICIPAL DE MARIANA		0,00	0,00	0,00	0,00	0,00	0,00
Total:							
		0,00	0,00	0,00	0,00	0,00	0,00

CÂMARA MUNICIPAL DE MARIANA
APROVADO POR UNANIMIDADE

EM 14 / 12 / 2015

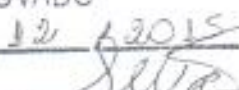

Presidente


Secretário

CÂMARA MUNICIPAL DE MARIANA
APROVADO

EM 12 / 12 / 2015



Presidente


Secretário

CÂMARA MUNICIPAL DE MARIANA
APROVADO POR UNANIMIDADE

EM 18 / 12 / 2015


Presidente


Secretário

MUNICÍPIO DE MARIANA

LEI ORÇAMENTÁRIA ANUAL

Demonstrativo da Despesa por Órgãos e Funções (Anexo 9 da Lei nº 4.320/64)

Entidade: 2 - CAMARA MUNICIPAL DE MARIANA - CONSOLIDADO

Órgão	Funções	Ciência e Tecnologia	Agricultura	Organização Agrária	Indústria	Comércio e Serviços	Comunicações
01.00 - CAMARA MUNICIPAL DE MARIANA		0,00	0,00	0,00	0,00	0,00	0,00
	Total:	0,00	0,00	0,00	0,00	0,00	0,00

CAMARA MUNICIPAL DE MARIANA

APROVADO POR UNANIMIDADE

EM 14 / 12 / 2015

Presidente _____
Secretário

CAMARA MUNICIPAL DE MARIANA
APROVADO

EM 19 / 12 / 2015

CAMARA MUNICIPAL DE MARIANA
APROVADO POR UNANIMIDADE

EM 18 / 12 / 2015

Presidente _____
Secretário

MUNICIPIO DE MARIANA

LEI ORÇAMENTÁRIA ANUAL

Demonstrativo da Despesa por Órgãos e Funções (Anexo 9 da Lei nº 4.320/64)

Entidade: 2 - CAMARA MUNICIPAL DE MARIANA - CONSOLIDADO

Órgão	Funções	Energia	Transporte	Desporto e Lazer	Encargos Especiais	Reserva de Contingência	TOTAL
01.00 - CAMARA MUNICIPAL DE MARIANA		0,00	0,00	0,00	0,00	0,00	14.500.000,00
	Total:	0,00	0,00	0,00	0,00	0,00	14.500.000,00

CAMARA MUNICIPAL DE MARIANA
APROVADO POR UNANIMIDADE

EM 24 / 12 / 2015

[Signature]
Secretário

CAMARA MUNICIPAL DE MARIANA
APROVADO
EM 21 / 12 / 2015
[Signature] Presidente *[Signature]* Secretário

CAMARA MUNICIPAL DE MARIANA
APROVADO POR UNANIMIDADE
EM 18 / 12 / 2015
[Signature] Presidente *[Signature]* Secretário

MUNICIPIO DE MARIANA

LEI ORÇAMENTARIA ANUAL

Demonstrativo da Despesa por Órgãos e Funções (Anexo 9 da Lei nº 4.320/64)

Entidade: 3 - FUNDO PREVIDENCIA SERV.MUNICIPAIS MARIANA-FUNPREV

Órgão	Funções	Legislativa	Judiciária	Essencial à Justiça	Administração	Defesa Nacional	Segurança Pública
04.00 - FUNDO DE PREVIDENCIA DOS SERV. MUNICIPAIS-FUNPREV		0,00	0,00	0,00	0,00	0,00	0,00
Total:		0,00	0,00	0,00	0,00	0,00	0,00

CAMARA MUNICIPAL DE MARIANA
APROVADO POR UNANIMIDADE

EM 14 / 12 / 2015

 Presidente _____ Secretário

CAMARA MUNICIPAL DE MARIANA
APROVADO

EM 21 / 12 / 2015

 Presidente _____  Secretário

CAMARA MUNICIPAL DE MARIANA
APROVADO POR UNANIMIDADE

EM 18 / 12 / 2015

 Presidente _____  Secretário

MUNICÍPIO DE MARIANA

LEI ORÇAMENTÁRIA ANUAL

Demonstrativo da Despesa por Órgãos e Funções (Anexo 9 da Lei nº 4.320/64)

Entidade: 3 - FUNDO PREVIDENCIA SERV.MUNICIPAIS MARIANA-FUNPREV

Órgão	Funções	Relações Exteriores	Assistência Social	Previdência Social	Saúde	Trabalho	Educação
04.00 - FUNDO DE PREVIDENCIA DOS SERV. MUNICIPAIS-FUNPREV		0,00	0,00	6.414.800,00	0,00	0,00	0,00
Total:		0,00	0,00	6.414.800,00	0,00	0,00	0,00

CAMARA MUNICIPAL DE MARIANA
APROVADO POR UNANIMIDADE

EM 14 / 12 / 2015

Presidente

Secretário

CAMARA MUNICIPAL DE MARIANA
APROVADO

EM 23 / 12 / 2015

Presidente

Secretário

CAMARA MUNICIPAL DE MARIANA
APROVADO POR UNANIMIDADE

EM 18 / 12 / 2015

Presidente

Secretário

MUNICÍPIO DE MARIANA

LEI ORÇAMENTÁRIA ANUAL

Demonstrativo da Despesa por Órgãos e Funções (Anexo 9 da Lei nº 4.320/64)

Entidade: 3 - FUNDO PREVIDENCIA SERV.MUNICIPAIS MARIANA-FUNPREV

Órgão	Funções	Cultura	Direitos da Cidadania	Urbanismo	Habitação	Saneamento	Gestão Ambiental
04.00 - FUNDO DE PREVIDENCIA DOS SERV. MUNICIPAIS-FUNPREV		0,00	0,00	0,00	0,00	0,00	0,00
Total:		0,00	0,00	0,00	0,00	0,00	0,00

CAMARA MUNICIPAL DE MARIANA
 APROVADO POR UNANIMIDADE

EM 14 / 12 / 2015

[Assinatura]
 Presidente Secretário

CAMARA MUNICIPAL DE MARIANA
 APROVADO

EM 31 / 12 / 2015

[Assinatura] *[Assinatura]*
 Presidente Secretário

CAMARA MUNICIPAL DE MARIANA
 APROVADO POR UNANIMIDADE

EM 18 / 12 / 2015

[Assinatura] *[Assinatura]*
 Presidente Secretário

MUNICÍPIO DE MARIANA

LEI ORÇAMENTÁRIA ANUAL

Demonstrativo da Despesa por Órgãos e Funções (Anexo 9 da Lei nº 4.320/64)

Entidade: 3 - FUNDO PREVIDENCIA SERV. MUNICIPAIS MARIANA-FUNPREV

Órgão	Funções	Ciência e Tecnologia	Agricultura	Organização Agrária	Indústria	Comércio e Serviços	Comunicações
04.00 - FUNDO DE PREVIDENCIA DOS SERV. MUNICIPAIS-FUNPREV		0,00	0,00	0,00	0,00	0,00	0,00
Total:		0,00	0,00	0,00	0,00	0,00	0,00

CÂMARA MUNICIPAL DE MARIANA
APROVADO POR UNANIMIDADE

EM 14 / 12 / 2015

 Presidente
 Secretário



CÂMARA MUNICIPAL DE MARIANA
APROVADO

EM 21 / 12 / 2015

 Presidente
 Secretário

CÂMARA MUNICIPAL DE MARIANA
APROVADO POR UNANIMIDADE

EM 18 / 12 / 2015

 Presidente
 Secretário

MUNICÍPIO DE MARIANA
LEI ORÇAMENTÁRIA ANUAL

Demonstrativo da Despesa por Órgãos e Funções (Anexo 9 da Lei nº 4.320/64)

Entidade: 3 - FUNDO PREVIDENCIA SERV. MUNICIPAIS MARIANA-FUNPREV

Órgão	Funções	Energia	Transporte	Desporto e Lazer	Encargos Especiais	Reserva de Contingência	TOTAL
04.00 - FUNDO DE PREVIDENCIA DOS SERV. MUNICIPAIS-FUNPREV		0,00	0,00	0,00	0,00	22.160.200,00	28.575.000,00
Total:		0,00	0,00	0,00	0,00	22.160.200,00	28.575.000,00

CAMARA MUNICIPAL DE MARIANA
 APROVADO POR UNANIMIDADE

EM 14 / 12 / 2015

[Assinatura]
 Presidente Secretário

CAMARA MUNICIPAL DE MARIANA
 APROVADO
 EM 11 / 12 / 2015
[Assinatura] *[Assinatura]*
 Presidente Secretário

CAMARA MUNICIPAL DE MARIANA
 APROVADO POR UNANIMIDADE
 EM 18 / 12 / 2015
[Assinatura] *[Assinatura]*
 Presidente Secretário

MUNICÍPIO DE MARIANA

LEI ORÇAMENTÁRIA ANUAL

Demonstrativo da Despesa por Órgãos e Funções (Anexo 9 da Lei nº 4.320/64)

Entidade: 4 - SAAE MARIANA - CONSOLIDADO

Órgão	Funções	Legislativa	Judiciária	Essencial à Justiça	Administração	Defesa Nacional	Segurança Pública
03.00 - SERVIÇO AUTÔNOMO DE ÁGUA E ESGOTO DE MARIANA-SAAE		0,00	0,00	0,00	0,00	0,00	0,00
Total:		0,00	0,00	0,00	0,00	0,00	0,00

CAMARA MUNICIPAL DE MARIANA
APROVADO POR UNANIMIDADE

EM 14 / 12 / 2015

Presidente Secretário

CAMARA MUNICIPAL DE MARIANA
APROVADO
EM 21 / 12 / 2015

Presidente Secretário

CAMARA MUNICIPAL DE MARIANA
APROVADO POR UNANIMIDADE
EM 18 / 12 / 2015

Presidente Secretário

CAMARA MUNICIPAL DE MARIANA
APROVADO
EM _____

Presidente

MUNICÍPIO DE MARIANA

LEI ORÇAMENTÁRIA ANUAL

Demonstrativo da Despesa por Órgãos e Funções (Anexo 9 da Lei nº 4.320/64)

Entidade: 4 - SAAE MARIANA - CONSOLIDADO

Órgão	Funções	Relações Exteriores	Assistência Social	Previdência Social	Saúde	Trabalho	Educação
03.00 - SERVIÇO AUTÔNOMO DE ÁGUA E ESGOTO DE MARIANA-SAAE		0,00	0,00	0,00	0,00	0,00	0,00
Total:		0,00	0,00	0,00	0,00	0,00	0,00

CAMARA MUNICIPAL DE MARIANA
APROVADO POR UNANIMIDADE

EM 14 / 12 / 2015

Presidente _____
Secretário

CAMARA MUNICIPAL DE MARIANA
APROVADO

EM 21 / 12 / 2015

Presidente _____
Secretário

CAMARA MUNICIPAL DE MARIANA
APROVADO POR UNANIMIDADE

EM 03 / 12 / 2015

Presidente _____
Secretário

CAMARA MUNICIPAL DE MARIANA
APROVADO POR UNANIMIDADE

EM 1 / 1 / 2015

Presidente _____
Secretário

UNANIMIDADE

Secretário

MUNICÍPIO DE MARIANA
LEI ORÇAMENTÁRIA ANUAL

Demonstrativo da Despesa por Órgãos e Funções (Anexo 9 da Lei nº 4.320/64)

Entidade: 4 - SAAE MARIANA - CONSOLIDADO

Órgão	Funções	Cultura	Direitos da Cidadania	Urbanismo	Habitação	Saneamento	Gestão Ambiental
03.00 - SERVIÇO AUTÔNOMO DE ÁGUA E ESGOTO DE MARIANA-SAAE		0,00	0,00	0,00	0,00	8.964.000,00	0,00
	Total:	0,00	0,00	0,00	0,00	8.964.000,00	0,00

CAMARA MUNICIPAL DE MARIANA
 APROVADO POR UNANIMIDADE
 EM 14 / 12 / 2015

Presidente _____ Secretário _____

CAMARA MUNICIPAL DE MARIANA
 APROVADO
 EM 21 / 12 / 2015
 Presidente _____ Secretário _____

CAMARA MUNICIPAL DE MARIANA
 APROVADO POR UNANIMIDADE
 EM 18 / 12 / 2015
 Presidente _____ Secretário _____

MUNICÍPIO DE MARIANA
LEI ORÇAMENTÁRIA ANUAL

Demonstrativo da Despesa por Órgãos e Funções (Anexo 9 da Lei nº 4.320/64)

Entidade: 4 - SAAE MARIANA - CONSOLIDADO

Órgão	Funções	Ciência e Tecnologia	Agricultura	Organização Agrária	Indústria	Comércio e Serviços	Comunicações	
00.00 - SERVIÇO AUTÔNOMO DE ÁGUA E ESGOTO DE MARIANA-SAAE		0,00	0,00	0,00	0,00	0,00	0,00	
Total:							0,00	0,00

CAMARA MUNICIPAL DE MARIANA
 APROVADO POR UNANIMIDADE
 EM 14 / 12 / 2015
 Presidente _____ Secretário _____

CAMARA MUNICIPAL DE MARIANA
 APROVADO
 EM 21 / 12 / 2015
 Presidente _____ Secretário _____

CAMARA MUNICIPAL DE MARIANA
 APROVADO POR UNANIMIDADE
 EM 18 / 12 / 2015
 Presidente _____ Secretário _____

MUNICÍPIO DE MARIANA

LEI ORÇAMENTÁRIA ANUAL

Demonstrativo da Despesa por Órgãos e Funções (Anexo 9 da Lei nº 4.320/64)

Órgão	Funções	Energia	Transporte	Desporto e Lazer	Encargos Especiais	Reserva de Contingência	TOTAL
03.00 - SERVIÇO AUTÔNOMO DE ÁGUA E ESGOTO DE MARIANA-SAAE		0,00	0,00	0,00	36.000,00	0,00	9.000.000,00
	Total:	0,00	0,00	0,00	36.000,00	0,00	9.000.000,00
	Total geral:						300.000.000,00

CAMARA MUNICIPAL DE MARIANA
 APROVADO POR UNANIMIDADE
 EM 14 / 12 / 2015
 Presidente _____ Secretário _____

CAMARA MUNICIPAL DE MARIANA
 APROVADO
 EM 31 / 12 / 2015
 Presidente _____ Secretário _____

CAMARA MUNICIPAL DE MARIANA
 APROVADO POR UNANIMIDADE
 EM 18 / 12 / 2015
 Presidente _____ Secretário _____

CÂMARA MUNICIPAL DE MARIANA
APROVADO

Estado de Minas Gerais
MUNICÍPIO DE MARIANA

LEI ORÇAMENTÁRIA ANUAL 2016

Demonstrativo da Evolução da Receita (conforme art. 22, III da Lei nº 4.320/64)

EM 21/12/2015

Secretaria

Secretaria

Código	Especificação	Arrecadado					LOA
		2012	2013	2014	2015	2016	
4.1.0.0.00.00.00.00	Receitas Correntes	286.659.723,67	351.239.221,49	352.994.028,03	358.041.637,40	296.226.214,40	
4.1.0.0.00.00.00.00	RECEITA TRIBUTÁRIA	29.632.817,64	32.314.059,44	37.260.431,58	35.760.665,50	28.646.000,00	
4.1.1.0.00.00.00.00	IMPOSTOS	28.746.109,48	31.315.840,88	35.683.435,79	34.300.000,00	25.483.000,00	
4.1.1.1.00.00.00.00	Impostos sobre o Patrimônio e a Renda	6.214.865,17	7.405.286,43	9.781.760,51	9.000.000,00	9.290.000,00	
4.1.1.1.00.00.00.00	Imposto s/ Propriedade Predial e Terr. Urbana	1.269.838,81	1.526.364,58	1.944.274,28	1.800.000,00	1.860.000,00	
4.1.1.1.00.00.00.00	IPTU - Livre 60%	761.900,75	913.586,01	1.166.561,99	1.080.000,00	1.134.000,00	
4.1.1.1.00.00.00.00	IPTU Educação 25%	317.457,37	360.659,56	486.066,04	450.000,00	472.500,00	
4.1.1.1.00.00.00.00	IPTU Saúde 15%	190.480,69	232.119,11	291.646,25	270.000,00	263.500,00	
4.1.1.1.00.00.00.00	Imposto sobre a Renda e Proventos de Qualquer Natureza	3.062.664,99	4.653.170,10	7.552.249,11	6.500.000,00	7.000.000,00	
4.1.1.1.00.00.00.00	IRRF s/ os Rendimentos do Trabalho	2.958.415,85	4.369.036,61	6.851.579,51	6.500.000,00	4.200.000,00	
4.1.1.1.00.00.00.00	IRRF s/ os Rendimentos do Trabalho Ordinário 60%	1.787.988,64	2.630.093,51	4.112.558,39	3.900.000,00	4.200.000,00	
4.1.1.1.00.00.00.00	IRRF s/ os Rendimentos do Trabalho Educação 25%	731.517,68	1.086.839,86	1.712.230,24	1.525.000,00	0,00	
4.1.1.1.00.00.00.00	IRRF s/ os Rendimentos do Trabalho Saúde 15%	438.809,53	852.103,24	1.026.790,88	975.000,00	2.800.000,00	
4.1.1.1.00.00.00.00	IRRF s/ Outros Rendimentos	104.249,14	284.133,49	700.669,60	0,00	0,00	
4.1.1.1.00.00.00.00	IRRF s/ Outros Rendimentos Educação 25%	69.035,77	175.475,45	425.322,16	0,00	1.750.000,00	
4.1.1.1.00.00.00.00	IRRF s/ Outros Rendimentos Saúde 15%	22.008,34	68.771,68	172.092,30	0,00	1.950.000,00	
4.1.1.1.00.00.00.00	IRRF s/ Outros Rendimentos de Bens Imóveis 60%	13.205,03	39.886,36	103.255,14	0,00	400.000,00	
4.1.1.1.00.00.00.00	Imposto s/ Transm. Inter Vivos de Bens Imóveis 60%	1.882.361,37	1.225.753,65	285.237,12	700.000,00	240.000,00	
4.1.1.1.00.00.00.00	ITBI Ordinário 60%	1.129.416,46	735.451,94	171.142,15	420.000,00	100.000,00	
4.1.1.1.00.00.00.00	ITBI Educação 25%	470.590,09	306.438,10	71.309,16	175.000,00	60.000,00	
4.1.1.1.00.00.00.00	ITBI - Saúde 15%	282.364,82	183.863,71	42.785,81	105.000,00	16.193.000,00	
4.1.1.1.00.00.00.00	Imposto s/ a Produção e Circulação	22.531.244,31	23.910.552,43	25.901.675,28	25.300.000,00	16.193.000,00	
4.1.1.1.00.00.00.00	Imposto s/ Serviços de Qualquer Natureza	22.531.244,31	23.910.552,43	25.901.675,28	25.300.000,00	16.193.000,00	
4.1.1.1.00.00.00.00	ISS - Livre 60%	13.846.719,33	14.269.756,14	15.545.510,50	15.180.000,00	9.715.800,00	
4.1.1.1.00.00.00.00	ISS Ordinário 60%	5.552.812,24	5.945.731,73	6.472.587,60	6.325.000,00	4.048.250,00	
4.1.1.1.00.00.00.00	ISS Educação 25%	3.331.712,74	3.567.439,04	3.863.567,18	3.795.000,00	2.428.950,00	
4.1.1.1.00.00.00.00	ISS Saúde 15%	896.708,16	998.218,58	1.578.995,78	1.460.665,50	1.185.000,00	
4.1.1.1.00.00.00.00	TAXAS	268.984,82	340.608,45	640.768,30	544.607,50	480.000,00	

CÂMARA MUNICIPAL DE MARIANA
APROVADO POR UNANIMIDADE
EM 18/12/2015
Presidente
Secretaria

CÂMARA MUNICIPAL DE MARIANA
APROVADO POR UNANIMIDADE

CÂMARA MUNICIPAL DE MARIANA
APROVADO

Código	Especificação	Arrecadado				LOA	
		2013	2014	2015	2016		
4.1.1.2.1.17.00.00.00.00	Tx de Fisc. de Vigilância Sanitária	21.399,57	34.047,56	14.177,50	25.000,00		
4.1.1.2.1.25.00.00.00.00	Tx de Funcionamento Estab Comigefin/08/Prest Serv	254.199,50	473.478,46	440.000,00	400.000,00		
4.1.1.2.1.31.00.00.00.00	Taxa de Utilização de Área de Domínio Público	0,00	0,00	7.940,00	5.000,00		
4.1.1.2.1.32.00.00.00.00	Taxa de Aprovação do Projeto de Construção Civil	19.138,27	39.109,68	22.690,00	30.000,00		
4.1.1.2.1.99.00.00.00.00	Outras Taxas pelo Exercício do Poder de Polícia	31.888,47	94.132,60	60.000,00	30.000,00		
4.1.1.2.2.00.00.00.00.00	Taxas pela Prestação de Serviços	617.723,24	936.227,49	915.878,00	675.000,00		
4.1.1.2.2.01.00.00.00.00	Taxas de Serviços Cadastrais	2.535,50	0,00	15.878,00	5.000,00		
4.1.1.2.2.25.00.00.00.00	Taxa de Cemitérios	40.047,90	24.080,96	30.000,00	20.000,00		
4.1.1.2.2.50.00.00.00.00	Taxa de Limpeza Pública	300.248,42	560.967,29	600.000,00	500.000,00		
4.1.1.2.2.99.00.00.00.00	Outras Taxas de Prestação de Serviços	274.891,42	351.179,34	270.000,00	150.000,00		
4.1.2.0.0.00.00.00.00.00	Receitas de Contribuições	5.277.929,56	7.488.728,02	7.850.582,64	7.950.000,00		
4.1.2.1.0.00.00.00.00.00	Contribuições Sociais	4.047.878,43	6.212.534,76	6.382.902,29	6.450.000,00		
4.1.2.1.0.29.00.00.00.00	Contrib. Previd. do Regime Próprio	4.047.878,43	6.212.534,76	6.382.902,29	6.450.000,00		
4.1.2.1.0.29.01.00.00.00	Contribuição Patronal para o RPPS	6.702,44	1.350,16	6.386.790,02	6.450.000,00		
4.1.2.1.0.29.07.00.00.00	Contrib de Servidor Ativo para o RPPS	4.039.320,57	6.208.057,18	6.386.790,02	6.450.000,00		
4.1.2.1.0.29.07.01.00.00	Contrib de Servidor Ativo para o RPPS - Prefeitura	3.918.005,93	6.077.859,46	0,00	0,00		
4.1.2.1.0.29.07.02.00.00	Contrib de Servidor Ativo para o RPPS - SAAE	118.380,90	129.873,70	0,00	0,00		
4.1.2.1.0.29.07.03.00.00	Contrib de Servidor Ativo para o RPPS - Outras Ent	2.933,74	524,02	0,00	0,00		
4.1.2.1.0.29.09.00.00.00	Contrib de Servidor Inativo para o RPPS	1.855,42	3.127,42	6.112,27	0,00		
4.1.2.3.0.00.00.00.00.00	Contribuição para o Custeio do Serviço de Ilumina	1.230.051,13	1.256.193,26	1.457.680,35	1.500.000,00		
4.1.3.0.0.00.00.00.00.00	Receita Patrimonial	10.639.681,69	9.756.099,45	14.561.923,44	8.068.600,00		
4.1.3.1.0.00.00.00.00.00	RECEITAS IMOBILIARIAS	21.517,38	61.928,80	58.976,68	0,00		
4.1.3.1.1.00.00.00.00.00	ALUGUEIS	21.517,38	61.928,80	58.976,68	0,00		
4.1.3.1.1.01.00.00.00.00	Aluguéis de Imóveis Urbanos	0,00	61.928,80	0,00	0,00		
4.1.3.2.0.00.00.00.00.00	Receitas de Valores Mobiliários	10.566.111,59	9.649.242,73	14.522.946,76	8.018.600,00		
4.1.3.2.0.00.00.00.00.00	Dividendos	2.830,89	1.255,13	0,00	3.000,00		
4.1.3.2.5.00.00.00.00.00	Remuneração de Depósitos Bancários	4.194.729,68	7.022.654,14	6.416.552,44	1.015.600,00		
4.1.3.2.5.01.00.00.00.00	Remuneração de Depósitos de Recursos Vinculados	2.675.709,76	4.400.683,10	2.732.432,65	505.600,00		
4.1.3.2.5.01.01.00.00.00	Rec. de Remun. Dep. Banc. Rec. Vinc. Royalties	1.971.336,35	3.683.314,51	1.381.033,13	252.000,00		
4.1.3.2.5.01.02.00.00.00	Rec de Rem de Dep Bancários de Rec Vinc FUNDEB	61.518,52	120.379,27	251.845,05	100.000,00		
4.1.3.2.5.01.02.01.00.00	Rec de Rem de Dep Bancários de Rec Vinc FUNDEB-60%	0,00	72.227,56	144.972,45	60.000,00		
4.1.3.2.5.01.02.02.00.00	Rec de Rem de Dep Bancários de Rec Vinc FUNDEB-40%	0,00	48.151,71	106.873,61	40.000,00		
4.1.3.2.5.01.03.00.00.00	Rec de Remun de Dep Banc de Rec Vinc - Fundo Saude	66.269,79	118.954,79	232.814,48	30.000,00		
4.1.3.2.5.01.05.00.00.00	Receita de Remuneração de Depósitos Bancários de Recursos	53.664,22	33.389,18	86.195,72	30.000,00		

CÂMARA MUNICIPAL DE MARIANA
APROVADO POR UNANIMIDADE
EM 18/12/2015

CÂMARA MUNICIPAL DE MARIANA
APROVADO POR UNANIMIDADE
EM 14/12/2015

Código	Especificação	Arrecadado					LOA	
		2012	2013	2014	2015	2016		
4.1.3.2.5.01.06.00.00.00	Rec Rem Dep Banc Rec Vinc Ações Serv Públicos Saúd	50.615,07	55.380,06	97.392,32	34.026,00	30.000,00		
4.1.3.2.5.01.09.00.00.00	Receita de Remuneração de Depósitos Bancários de Recursos V	4.233,72	1.988,02	3.041,20	5.671,00	5.000,00		
4.1.3.2.5.01.10.00.00.00	Rec Rem de Dep Bancários Rec Vinc. - FNAS	50.110,26	89.651,10	180.323,46	1.060,00	1.000,00		
4.1.3.2.5.01.10.01.00.00	Rec Rem de Dep Bancários Rec Vinc. - FNAS	0,00	0,00	0,00	1.060,00	1.000,00		
4.1.3.2.5.01.99.00.00.00	Remuneração de Outros Dep Banc Recursos Vinculados	417.981,53	317.638,17	489.786,28	158.892,25	57.600,00		
4.1.3.2.5.01.99.01.00.00	Rem Outros Dep Banc Rec Vinc Iluminação Pública	0,00	843,13	2.861,85	9.893,63	20.000,00		
4.1.3.2.5.01.99.02.00.00	Rem Outros Dep Banc Rec Vinc Conv Educação	0,00	6.257,59	269.639,44	73.000,00	4.000,00		
4.1.3.2.5.01.99.03.00.00	Rem Outros Dep Banc Rec Vinc Outros Convênios	0,00	2.399,54	0,00	1.200,00	0,00		
4.1.3.2.5.01.99.04.00.00	Rec. de Remun. de Outros Dep. Banc. Rec. Vinc. - PN	0,00	0,00	0,00	147,45	200,00		
4.1.3.2.5.01.99.05.00.00	Rem Outros Dep Banc Rec Vinc PODE	0,00	52,43	1.396,43	147,45	5.000,00		
4.1.3.2.5.01.99.06.00.00	Rec. de Remun. de Outros Dep. Banc. Rec. Vinc. - Rec.	0,00	12.312,44	268,15	12.134,81	5.000,00		
4.1.3.2.5.01.99.07.00.00	Rem Outros Dep Banc Rec Vinc PNATE	0,00	1.710,73	8.717,75	1.105,85	2.000,00		
4.1.3.2.5.01.99.08.00.00	Rem Outros Dep Banc Rec Vinc Outras Transf. FNDE	0,00	42.442,92	56.912,82	1.000,00	0,00		
4.1.3.2.5.01.99.09.00.00	Rec. de Remun. de Outros Dep. Banc. Rec. Vinc. - Estâ	0,00	85.054,94	22.279,28	32.172,72	20.000,00		
4.1.3.2.5.01.99.10.00.00	Rem Outros Dep Banc Rec Vinc Fundo Est. Assat. Soc.	0,00	0,00	11.352,40	2.875,20	2.000,00		
4.1.3.2.5.01.99.11.00.00	Rem Outros Dep Banc Rec Vinc Multas de Trânsito	0,00	0,00	60.551,07	5.838,84	1.000,00		
4.1.3.2.5.01.99.14.00.00	Rem Outros Dep Banc Rec Vinc Alienação de Bens	0,00	0,00	23.100,23	0,00	0,00		
4.1.3.2.5.01.99.16.00.00	Rec Remun de Dep Banc de Rec Vinc-Convênio Saúde	0,00	0,00	6.123,88	400,00	2.400,00		
4.1.3.2.5.01.99.17.00.00	Rem Outros Dep Banc Rec Vinc Transf CONV SEE	0,00	0,00	1.413,40	0,00	0,00		
4.1.3.2.5.02.00.00.00.00	Remuneração de Depósitos de Recursos Não Vinculados	0,00	17.593,33	91.786,87	0,00	0,00		
4.1.3.2.5.02.01.00.00.00	Rec. de Remun. de Depósitos de Poupança	1.519.019,92	2.604.377,71	3.592.332,92	2.512.000,00	510.000,00		
4.1.3.2.5.02.99.00.00.00	Remuneração de Outros Depósitos de Recursos Não Vinculados	6.368.551,02	2.625.333,46	8.106.394,32	7.656.000,00	7.000.000,00		
4.1.3.2.8.00.00.00.00.00	Remuneração dos Investimentos do Regime Próprio de Previdênc	6.368.551,02	2.625.333,46	8.106.394,32	7.656.000,00	7.000.000,00		
4.1.3.3.0.00.00.00.00.00	RECEITA DE CONCESSÕES E PERMISSÕES	51.952,72	44.927,92	0,00	56.710,00	50.000,00		
4.1.3.3.1.00.00.00.00.00	Receita de Concessões e Permissões - Serviços	51.952,72	44.927,92	0,00	56.710,00	50.000,00		
4.1.3.3.1.01.00.00.00.00	Receitas de Concessões e Permissões - Serv Transp	51.952,72	44.927,92	0,00	56.710,00	50.000,00		
4.1.3.3.1.01.05.00.00.00	Receita de Outorga dos Serviços de Transporte Coletivo Local e	0,00	0,00	0,00	56.710,00	50.000,00		
4.1.4.0.0.00.00.00.00.00	Outras Receitas de Conc. e Perm. Serv. de Transp.	51.952,72	0,00	0,00	0,00	0,00		
4.1.4.0.0.00.00.00.00.00	Receita Agropecuária	103.118,54	98.408,90	106.872,33	160.000,00	120.000,00		
4.1.4.9.0.00.00.00.00.00	Outras Receitas Agropecuárias	103.118,54	98.408,90	106.872,33	160.000,00	120.000,00		
4.1.5.0.0.00.00.00.00.00	Receita Industrial	0,00	0,00	0,00	0,00	0,00		
4.1.6.0.0.00.00.00.00.00	Receita de Outros Recursos Vinculados	581.674,45	796.165,20	917.088,97	1.392.051,05	1.540.000,00		

CÂMARA MUNICIPAL DE MAKIANGA
 APROVADO POR UNANIMIDADE
 EM 12/12/2015

Presidente

CÂMARA MUNICIPAL DE MAKIANGA
 APROVADO

EM 24/12/2015

APROVADO POR UNANIMIDADE

EM 14/12/2015

Secretaria

CÂMARA MUNICIPAL DE MARIANA
APROVADO

Código	Especificação	Arrecadado				LOA	
		2013	2014	2016	2018		
4.1.6.0.03.00.00.00.00	Serv. de Transporte	57.842,49	61.069,73	68.052,00	60.000,00		
4.1.6.0.03.05.00.00.00	Receita de Terminais Removentes	57.842,49	61.069,73	68.052,00	60.000,00		
4.1.6.0.05.00.00.00.00	Serviços de Saúde	660.254,36	533.580,01	560.000,00	540.000,00		
4.1.6.0.05.99.00.00.00	Outros Serviços de Saúde	660.254,36	533.580,01	560.000,00	540.000,00		
4.1.6.0.13.00.00.00.00	Serviços Administrativos	0,00	0,00	3.999,05	0,00		
4.1.6.0.13.02.00.00.00	Serviços de Venda de Editais	0,00	0,00	3.999,05	0,00		
4.1.6.0.41.00.00.00.00	Serviços de Captação, Adução, Tratamento, Reserva e Distribuição	0,00	19.004,62	0,00	0,00		
4.1.6.0.42.00.00.00.00	Serviços de Coleta, Transporte, Tratamento e Destino Final de Resíduos	0,00	6.804,02	0,00	0,00		
4.1.6.0.99.00.00.00.00	Outros serviços	78.266,35	296.840,59	760.000,00	940.000,00		
4.1.6.0.99.01.00.00.00	Outros Serviços - Ligação de Água	0,00	208,00	600.000,00	540.000,00		
4.1.6.0.99.02.00.00.00	Outros Serviços - Estacionamento Rotativo	0,00	296.632,59	160.000,00	400.000,00		
4.1.7.0.00.00.00.00.00	Transferências Correntes	239.009.820,00	289.969.580,95	304.276.027,60	250.064.893,70		
4.1.7.0.00.00.00.00.00	TRANSFERÊNCIAS INTERGOVERNAMENTAIS	238.647.577,79	288.454.166,94	302.134.151,35	249.981.893,70		
4.1.7.2.00.00.00.00.00	Transferências da União	112.238.006,05	111.108.952,73	127.304.026,55	92.810.428,20		
4.1.7.2.01.00.00.00.00	Participação na Receita da União	23.811.126,06	29.180.172,94	25.000.000,00	26.400.000,00		
4.1.7.2.01.02.00.00.00	Cota-Parte do Fundo de Participação dos Municípios	21.975.431,33	25.459.067,52	24.500.000,00	26.000.000,00		
4.1.7.2.01.02.01.00.00	FPM - Ordinários 60%	13.185.259,72	14.163.146,01	15.275.440,55	15.600.000,00		
4.1.7.2.01.02.02.00.00	FPM - Educação 25%	5.493.857,80	5.901.310,91	6.364.766,92	6.500.000,00		
4.1.7.2.01.02.03.00.00	FPM - Saúde 15%	3.296.314,71	3.540.766,54	3.875.819,13	3.900.000,00		
4.1.7.2.01.05.00.00.00	Cota-Parte do Imp. s/ a Propri. Territorial Rural	1.835.696,72	971.794,13	500.000,00	400.000,00		
4.1.7.2.01.05.01.00.00	ITR - Ordinários 60%	1.101.418,00	583.076,40	300.000,00	240.000,00		
4.1.7.2.01.05.02.00.00	ITR - Educação 25%	456.924,21	242.948,59	125.000,00	100.000,00		
4.1.7.2.01.05.02.00.00	ITR - Saúde 15%	275.354,51	146.769,14	75.000,00	60.000,00		
4.1.7.2.1.01.05.03.00.00	Transferência da Compensação Financeira pela Exploração de Recursos Minerais	79.367.497,12	71.936.336,39	94.320.624,00	57.553.813,80		
4.1.7.2.1.22.00.00.00.00	Cota-Parte da Comp. Finan. de Recursos Minerais	79.044.239,03	71.556.233,58	93.960.364,00	57.253.813,80		
4.1.7.2.1.22.20.00.00.00	Cota-Parte do Fundo Especial do Petróleo (FEP)	323.358,09	380.102,81	340.260,00	300.000,00		
4.1.7.2.1.33.00.00.00.00	Transferência de Recursos do Sistema Único de Saúde (SUS) - Bloco de Atenção Básica	3.981.518,85	4.344.585,90	4.050.000,00	5.040.000,00		
4.1.7.2.1.33.11.00.00.00	Transferência de Recursos do SUS - Bloco de Atenção Básica	3.244.463,18	3.261.733,00	3.200.000,00	3.310.000,00		
4.1.7.2.1.33.12.00.00.00	Atenção de MAC Ambulatorial e Hospitalar	168.750,00	834.301,23	460.000,00	1.270.000,00		
4.1.7.2.1.33.13.00.00.00	Transferência de Recursos do SUS - Bloco de Vigilância em Saúde	270.286,97	418.531,67	270.000,00	310.000,00		
4.1.7.2.1.33.14.00.00.00	Transferência de Recursos do SUS - Bloco de Assistência Farmacêutica	198.018,70	130.000,00	130.000,00	150.000,00		
4.1.7.2.1.35.00.00.00.00	Outros Programas Financeiros por Transferência de Recursos	100.000,00	0,00	0,00	0,00		
4.1.7.2.1.35.99.00.00.00	Transferência de Recursos do Fund. Nac. As Social - FNAS	653.842,30	374.481,58	660.754,40	980.814,40		
4.1.7.2.1.35.00.00.00.00	Transferência de Recursos do Fund. Nac. Des. Educação - FONE	2.006.970,40	2.065.423,90	2.085.894,15	1.835.800,00		

CÂMARA MUNICIPAL DE MARIANA
APROVADO POR UNANIMIDADE
EM 12/11/2015

CÂMARA MUNICIPAL DE MARIANA

APROVADO POR UNANIMIDADE

EM 12/11/2015

97

Código	Especificação	Arrecadado				LOA	
		2012	2013	2014	2015	2016	
4.1.7.2.1.35.01.00.00.00	Transf. do Salário-Educação	1.438.908,50	1.474.262,11	1.706.244,87	1.500.000,00	1.580.000,00	
4.1.7.2.1.35.02.00.00.00	Transferências Diretas do FNDE Referentes ao Programa Dinhe	0,00	0,00	0,00	2.000,00	800,00	
4.1.7.2.1.35.03.00.00.00	Transferências Diretas do FNDE Referentes ao Programa Nacio	561.884,00	0,00	0,00	500.000,00	185.000,00	
4.1.7.2.1.35.04.00.00.00	Transferências Diretas do FNDE Referentes ao Programa Nacio	6.195,90	116.505,96	77.681,12	83.894,15	70.000,00	
4.1.7.2.1.35.99.00.00.00	Outras Transf. Diretas do FNDE	0,00	0,00	281.498,11	0,00	0,00	
4.1.7.2.1.35.00.00.00.00	Transf. Financ. ICMS Desoner. LC nº 87/96	626.894,48	1.034.805,96	891.699,55	986.754,00	1.000.000,00	
4.1.7.2.1.35.01.00.00.00	ICMS - Desoner. - L.C. Nº 87/96 - Livre 60%	496.130,84	620.883,59	695.019,75	592.052,40	600.000,00	
4.1.7.2.1.35.02.00.00.00	ICMS - Desoner. - L.C. Nº 87/96 - Educação 25%	206.721,12	258.701,51	247.824,92	245.698,50	250.000,00	
4.1.7.2.1.35.03.00.00.00	ICMS Desoner. LC 87/96 Saúde 15%	124.032,72	155.220,86	148.754,88	148.013,10	150.000,00	
4.1.7.2.1.99.00.00.00.00	Outras Transferências da União	1.590.064,85	496.212,21	2.217.272,45	0,00	0,00	
4.1.7.2.1.99.01.00.00.00	FEX	1.590.064,85	0,00	1.735.035,77	0,00	0,00	
4.1.7.2.1.99.02.00.00.00	Outras Transferências da União - AFM	0,00	486.212,21	481.236,69	0,00	0,00	
4.1.7.2.2.00.00.00.00.00	Transferências aos Estados	110.417.568,16	157.788.272,71	159.685.129,62	155.750.124,80	139.171.465,50	
4.1.7.2.2.01.00.00.00.00	Participação na Rec. dos Estados	110.150.746,44	157.417.776,70	158.858.799,26	155.000.000,00	138.732.465,50	
4.1.7.2.2.01.01.00.00.00	Cota-Parte do ICMS	104.735.406,08	150.451.694,84	151.165.827,12	147.000.000,00	131.827.465,50	
4.1.7.2.2.01.01.01.00.00	Cota Parte ICMS - Livre 60%	82.841.243,56	90.270.962,83	90.689.376,13	88.200.000,00	79.098.479,30	
4.1.7.2.2.01.01.02.00.00	Cota Parte ICMS - Educação 25%	26.183.651,80	37.612.913,77	37.791.406,69	36.750.000,00	32.956.866,37	
4.1.7.2.2.01.01.03.00.00	ICMS Saúde 15%	15.710.310,92	22.567.748,24	22.674.844,10	22.050.000,00	19.774.119,83	
4.1.7.2.2.01.02.00.00.00	Cota-Parte do IPVA	3.684.010,53	4.262.655,54	4.925.102,52	5.000.000,00	4.800.000,00	
4.1.7.2.2.01.02.01.00.00	IPVA Ordinário 60%	2.258.261,56	2.557.592,98	2.955.061,19	3.000.000,00	2.890.000,00	
4.1.7.2.2.01.02.02.00.00	IPVA Educação 25%	878.593,20	1.065.684,15	1.231.275,90	1.250.000,00	1.200.000,00	
4.1.7.2.2.01.02.03.00.00	IPVA Saúde 15%	527.155,77	639.398,41	738.765,43	750.000,00	720.000,00	
4.1.7.2.2.01.04.00.00.00	Cota-Parte do IPI sobre Exportação	1.671.594,80	2.699.417,65	2.757.869,19	2.900.000,00	2.100.000,00	
4.1.7.2.2.01.04.01.00.00	IPI sobre Exportação Ordinário 60%	1.002.866,77	1.619.650,50	1.654.721,48	1.740.000,00	1.260.000,00	
4.1.7.2.2.01.04.02.00.00	IPI sobre Exportação Educação 25%	417.868,76	674.954,48	689.467,34	725.000,00	525.000,00	
4.1.7.2.2.01.04.03.00.00	IPI sobre Exportação Saúde 15%	250.739,27	404.912,67	413.680,37	435.000,00	315.000,00	
4.1.7.2.2.01.03.00.00.00	Cota-Parte da Contribuição de Intervenção no Domínio Econômi	79.735,03	4.050,67	8.200,43	100.000,00	5.000,00	
4.1.7.2.2.33.00.00.00.00	Transf. de Recursos do Estado p/ Programas Saúde	199.159,72	242.503,01	779.999,36	612.000,00	330.000,00	
4.1.7.2.2.99.00.00.00.00	Outras Transf. dos Estados	67.662,00	48.330,00	48.331,00	138.124,80	109.000,00	
4.1.7.2.2.99.01.00.00.00	Transf. do Estado - Piso Mineiro de Assistência So	0,00	48.330,00	48.331,00	0,00	0,00	
4.1.7.2.2.99.51.00.00.00	Transferências de Recursos do Fundo Estadual de Assistência S	67.662,00	79.661,00	17.899.084,59	138.124,80	109.000,00	
4.1.7.2.4.00.00.00.00.00	TRANSFERENCIAS MULTIGOVERNAMENTAIS	15.992.003,58	17.489.891,22	17.689.084,59	19.080.000,00	18.000.000,00	
4.1.7.2.4.01.00.00.00.00	Transf. de Recursos do FUNDEB	15.992.003,58	17.489.891,22	17.689.084,59	19.080.000,00	18.000.000,00	
4.1.7.2.4.01.01.00.00.00	Transf. de Recursos do FUNDEB - FUNDEB 60%	9.813.226,31	10.493.934,73	10.619.450,77	11.448.000,00	10.600.000,00	

CÂMARA MUNICIPAL DE MARIANA
APROVADO POR UNANIMIDADE
EM 18/12/2015

Presidente _____
Secretário _____

CÂMARA MUNICIPAL DE MARIANA
APROVADO

EM 21/12/2015

CÂMARA MUNICIPAL DE MARIANA
APROVADO POR UNANIMIDADE

EM 14/12/2015

Código	Especificação	Arrecadado				LOA	
		2012	2013	2014	2015	2016	
4.1.7.2.4.01.02.00.00.00	Transf. de Recursos do FUNDEB 40%	5.176.777,27	6.995.956,49	7.079.633,62	7.632.000,00	7.200.000,00	
4.1.7.3.0.00.00.00.00.00	Transf. de Instituições Privadas	251.998,97	30.757,70	219.008,26	0,00	0,00	
4.1.7.5.0.00.00.00.00.00	Transferências de Pessoas	0,00	2.120,00	0,00	20.000,00	2.000,00	
4.1.7.6.0.00.00.00.00.00	Transf. de Conv.	109.243,24	136.279,22	256.405,65	2.121.876,25	81.000,00	
4.1.7.6.2.00.00.00.00.00	Transferências de Convênios do Estado e de Suas Entidades	109.243,24	136.279,22	256.405,65	2.121.876,25	81.000,00	
4.1.7.8.2.01.00.00.00.00	Transferências de Convênios do Estado para o Sistema Único de	0,00	0,00	50.000,00	2.000.000,00	1.000,00	
4.1.7.8.2.02.00.00.00.00	Transf. Conv. Estados Destin. Programas de Educação	109.243,24	136.279,22	138.405,55	120.876,25	80.000,00	
4.1.7.6.2.99.00.00.00.00	Outras Transferências de Convênio dos Estados	0,00	0,00	69.000,00	1.000,00	0,00	
4.1.7.6.2.99.02.00.00.00	Outras Transferências de Convênios com o Estado - Secretaria de	0,00	0,00	0,00	1.000,00	0,00	
4.1.9.0.0.00.00.00.00.00	OUTRAS RECEITAS CORRENTES	1.414.761,79	2.850.468,31	3.307.538,22	1.641.188,00	1.834.720,70	
4.1.9.1.0.00.00.00.00.00	Multas e Juros de Mora	622.084,19	1.134.382,81	887.240,89	650.727,00	695.000,00	
4.1.9.1.1.00.00.00.00.00	Multas/Juros de Mora dos Tributos	267.632,86	662.674,42	338.811,40	243.251,00	220.000,00	
4.1.9.1.1.35.00.00.00.00	Multas e Juros de Mora da Taxa de Fiscalização e Vigilância Sani	11.081,20	15.923,96	25.597,62	567,00	20.000,00	
4.1.9.1.1.36.00.00.00.00	Multas/Juros de Mora s/ o IPTU	13.449,12	27.312,93	25.758,28	22.684,00	20.000,00	
4.1.9.1.1.36.01.00.00.00	Multas/Juros de Mora s/ o IPTU Ordinário 60%	8.067,56	16.335,89	15.453,01	13.610,40	12.000,00	
4.1.9.1.1.38.02.00.00.00	Multas/Juros de Mora s/ o IPTU Educação 25%	3.360,53	6.625,41	6.437,76	5.671,00	5.000,00	
4.1.9.1.1.38.03.00.00.00	Multas/Juros de Mora s/ o IPTU Saúde 15%	2.021,01	4.100,63	3.867,51	3.402,60	3.000,00	
4.1.9.1.1.39.00.00.00.00	Multas/Juros de Mora s/ o ITBI	565,39	717,17	2.104,41	0,00	0,00	
4.1.9.1.1.39.01.00.00.00	Multas/Juros de Mora s/ o ITBI - Ordinário 60%	351,22	430,30	1.262,62	0,00	0,00	
4.1.9.1.1.39.02.00.00.00	Multas/Juros de Mora s/ o ITBI - Educação 25%	146,33	179,29	526,06	0,00	0,00	
4.1.9.1.1.39.03.00.00.00	Multas/Juros de Mora s/ o ITBI - Saúde 15%	87,84	107,58	315,73	0,00	0,00	
4.1.9.1.1.40.00.00.00.00	Multas/Juros de Mora s/ o ISS	180.753,75	604.424,18	265.475,83	200.000,00	150.000,00	
4.1.9.1.1.40.01.00.00.00	Multas/Juros de Mora s/ o ISS Ordinário 60%	114.456,12	362.651,06	159.283,04	120.000,00	90.000,00	
4.1.9.1.1.40.02.00.00.00	Multas/Juros de Mora s/ o ISS - Educação 25%	47.689,04	151.162,88	66.368,72	50.000,00	37.500,00	
4.1.9.1.1.40.03.00.00.00	Multas/Juros de Mora s/ o ISS Saúde 15%	28.618,59	90.610,24	39.826,17	30.000,00	22.500,00	
4.1.9.1.1.99.00.00.00.00	Multas/Juros de Mora de Outros Tributos	51.753,40	14.296,18	17.675,16	20.000,00	30.000,00	
4.1.9.1.3.00.00.00.00.00	Multas/Juros de Mora da Div. Ativ. dos Tributos	145.005,70	188.626,64	176.308,65	142.476,00	170.000,00	
4.1.9.1.3.11.00.00.00.00	Multas/Juros de Mora Div. Ativ. s/ IPTU	49.763,35	97.870,10	98.703,66	90.000,00	80.000,00	
4.1.9.1.3.11.01.00.00.00	Multas/Juros de Mora Div. Ativ. s/ IPTU Ordinário 60%	29.856,71	58.717,30	59.220,20	54.000,00	48.000,00	
4.1.9.1.3.11.02.00.00.00	Multas/Juros de Mora Div. Ativ. s/ IPTU - Educação	12.439,56	24.463,07	24.674,02	22.500,00	20.000,00	
4.1.9.1.3.11.03.00.00.00	Multas/Juros de Mora Div. Ativ. s/ IPTU Saúde 15%	7.467,08	14.689,73	14.809,44	13.500,00	12.000,00	
4.1.9.1.3.12.00.00.00.00	Multas/Juros de Mora Div. Ativ. s/ ITBI	117,00	0,00	0,00	0,00	0,00	
4.1.9.1.3.13.00.00.00.00	Multas/Juros de Mora Div. Ativ. s/ ISS	32.281,86	32.201,42	15.862,71	12.476,00	20.000,00	
4.1.9.1.3.13.01.00.00.00	Multas/Juros de Mora Div. Ativ. s/ ISS Ordinário 60%	19.368,74	19.320,26	9.517,32	7.485,60	12.000,00	

CAMARA MUNICIPAL DE MARIANA
 APROVADO POR UNANIMIDADE
 EM 11/08/2015

CAMARA MUNICIPAL DE MARIANA
 APROVADO
 EM 14/12/2015

CAMARA MUNICIPAL DE MARIANA
 APROVADO POR UNANIMIDADE
 EM 14/12/2015

Código	Especificação	Arrecadado					LOA	
		2012	2013	2014	2015	2016		
4.1.9.1.3.13.02.00.00.00	Multas/Juros de Mora Div. Ativa ISS-Educação 25%	8.070,20	6.049,98	3.965,33	3.119,00	5.000,00		
4.1.9.1.3.13.03.00.00.00	Multas/Juros de Mora Div. Ativa s/ISS Saúde 15%	4.842,92	4.631,18	2.380,05	1.871,40	3.000,00		
4.1.9.1.3.99.00.00.00.00	Multas e Juros de Mora da Dívida Ativa de Outros Tributos	62.843,49	58.755,12	61.742,26	40.000,00	70.000,00		
4.1.9.1.8.00.00.00.00.00	Multas e Juros de Mora de Outras Receitas	0,00	0,00	0,00	0,00	5.000,00		
4.1.9.1.6.05.00.00.00.00	Multas e Juros de Mora da Alienação de Outros Bens Imóveis	0,00	0,00	0,00	0,00	5.000,00		
4.1.9.1.9.00.00.00.00.00	Multas e Juros de Mora de Outras Oribgens	209.445,53	282.881,55	374.120,64	265.000,00	300.000,00		
4.1.9.1.9.15.00.00.00.00	Multas Previstas na Legislação de Trânsito	209.445,53	245.062,62	276.758,84	265.000,00	300.000,00		
4.1.9.1.9.99.00.00.00.00	Outras Multas - Processos Procon	0,00	37.818,93	95.382,00	0,00	0,00		
4.1.9.2.0.00.00.00.00.00	Indenizações e Restituições	440.702,31	764.437,64	1.850.714,06	340.260,00	400.000,00		
4.1.9.2.2.00.00.00.00.00	Restituições	440.702,31	764.437,64	1.850.714,06	340.260,00	400.000,00		
4.1.9.2.2.99.52.00.00.00	Outras Restituições	0,00	0,00	1.850.714,06	340.260,00	400.000,00		
4.1.9.3.0.00.00.00.00.00	Receita da Dívida Ativa	332.682,90	867.056,13	340.157,32	576.478,00	380.000,00		
4.1.9.3.1.00.00.00.00.00	Rec. Div. Ativ. Tributaria	332.682,90	867.056,13	340.157,32	576.478,00	380.000,00		
4.1.9.3.1.11.00.00.00.00	Rec. Div. Ativ. do IPTU	187.448,14	477.788,65	187.304,87	400.000,00	200.000,00		
4.1.9.3.1.11.01.00.00.00	Rec. Div. Ativ. do IPTU Ordinário 60%	100.424,33	286.668,19	112.380,83	240.000,00	120.000,00		
4.1.9.3.1.11.02.00.00.00	Rec. Div. Ativ. do IPTU Educação 25%	41.942,84	119.442,48	46.824,31	100.000,00	50.000,00		
4.1.9.3.1.11.03.00.00.00	Rec. Div. Ativ. do IPTU Saúde 15%	25.180,97	71.877,99	28.099,73	60.000,00	30.000,00		
4.1.9.3.1.12.00.00.00.00	Rec. Div. Ativ. do ITBI	300,00	0,00	0,00	0,00	0,00		
4.1.9.3.1.13.00.00.00.00	Rec. Div. Ativ. do ISS	48.282,78	109.844,03	31.347,56	51.861,00	50.000,00		
4.1.9.3.1.13.01.00.00.00	Rec. Div. Ativ. do ISS Ordinário 60%	28.968,39	65.905,01	18.808,24	39.896,80	30.000,00		
4.1.9.3.1.13.02.00.00.00	Rec. Div. Ativ. do ISS Educação 25%	12.070,51	27.460,57	7.836,58	12.915,25	12.500,00		
4.1.9.3.1.13.03.00.00.00	Rec. Div. Ativ. do ISS - Saúde 15%	7.242,88	16.477,45	4.702,74	7.749,15	7.500,00		
4.1.9.3.1.99.00.00.00.00	Rec. Div. Ativ. de Outros Tributos	116.851,98	278.423,44	121.504,89	124.817,00	130.000,00		
4.1.9.9.0.00.00.00.00.00	Recelias Diversas	19.312,39	94.591,93	229.426,15	73.723,00	359.720,70		
4.1.9.9.0.99.00.00.00.00	Outras Recelias	19.312,39	94.591,93	229.426,15	73.723,00	359.720,70		
4.2.0.0.0.00.00.00.00.00	RECEITAS DE CAPITAL	612.882,26	621.780,00	2.716.453,36	35.273.000,00	22.093.785,60		
4.2.0.0.0.00.00.00.00.00	ALIENAÇÃO DE BENS	0,00	0,00	621.600,00	0,00	0,00		
4.2.1.0.00.00.00.00.00.00	ALIENAÇÃO DE BENS MÓVEIS	0,00	0,00	621.600,00	0,00	0,00		
4.2.2.1.9.00.00.00.00.00	Alien. de Outros Bens Móveis	0,00	0,00	621.600,00	0,00	0,00		
4.2.4.0.0.00.00.00.00.00	TRANSFERÊNCIAS DE CAPITAL	612.882,26	621.760,00	1.894.853,36	35.273.000,00	22.093.785,60		
4.2.4.2.0.00.00.00.00.00	Transferências Intergovernamentais	31.380,00	621.760,00	1.653.853,36	1.770.000,00	419.320,00		
4.2.4.2.1.00.00.00.00.00	Transf. da União	31.380,00	220.000,00	1.456.533,36	1.770.000,00	222.000,00		
4.2.4.2.1.01.00.00.00.00	Transferências de Recursos do Sistema Único De Saúde (SUS)	31.380,00	220.000,00	0,00	1.760.000,00	220.000,00		

CÂMARA MUNICIPAL DE MARIANÁ
 EM 12/12/2015
 APROVADO
 Secretário

CÂMARA MUNICIPAL DE MARIANÁ
 EM 12/12/2015
 APROVADO POR UNANIMIDADE
 Presidente
 Secretário

CÂMARA MUNICIPAL DE MARIANÁ
 APROVADO POR UNANIMIDADE
 EM 12/12/2015

Código	Especificação	Arrecadado				LOA	
		2012	2013	2014	2015	2016	
4.2.4.2.1.01.01.00.00.00	Transf. de Rac do SUS - Bloco Invest Serv Saúde	31.380,00	220.000,00	0,00	1.760.000,00	220.000,00	
4.2.4.2.1.01.01.00.00.00	Transf. de Recursos - Construção UPA	0,00	220.000,00	0,00	0,00	0,00	
4.2.4.2.1.02.00.00.00.00	Transferências de Recursos Destinados a Programas de Educação	0,00	0,00	1.456.533,36	10.000,00	2.000,00	
4.2.4.2.2.00.00.00.00.00	Transferências aos Estados	0,00	401.780,00	197.320,00	0,00	197.320,00	
4.2.4.2.2.01.00.00.00.00	Transferências de Recursos do Sistema Único de Saúde (SUS)	0,00	401.780,00	197.320,00	0,00	197.320,00	
4.2.4.2.2.01.01.00.00.00	Transf. Estado para Construção UBS Passagem	0,00	401.780,00	197.320,00	0,00	197.320,00	
4.2.4.7.0.00.00.00.00.00	Transferências de Convênios	581.502,26	0,00	241.000,00	33.503.000,00	21.674.465,60	
4.2.4.7.1.00.00.00.00.00	Transf. Convênios da União e de suas Entidades	581.502,26	0,00	0,00	33.501.000,00	21.674.465,60	
4.2.4.7.1.02.00.00.00.00	Transf. Convênios da União Destin. Programa Educaç	581.502,26	0,00	0,00	1.000,00	0,00	
4.2.4.7.1.99.00.00.00.00	Outras Transferências de Convênio da União	0,00	0,00	0,00	0,00	0,00	
4.2.4.7.2.00.00.00.00.00	Transferência de Convênios do Estado e de suas Entidades	0,00	0,00	0,00	33.500.000,00	21.674.465,60	
4.2.4.7.2.01.00.00.00.00	Transf. de Convênio p/ SUS	0,00	0,00	0,00	2.000,00	0,00	
4.2.4.7.2.02.00.00.00.00	Transf. de Convênio Destinado Programa de Educação	0,00	0,00	0,00	0,00	0,00	
4.2.4.7.2.99.00.00.00.00	Outras Transferências de Convênios dos Estados	0,00	0,00	0,00	2.000,00	0,00	
4.2.4.7.2.99.01.00.00.00	Transferências de Convênio para Aquisição de Veículos CONV.649	0,00	0,00	0,00	2.000,00	0,00	
4.7.0.0.0.00.00.00.00.00	RECEITAS CORRENTES INTRA-ORÇAMENTARIAS	7.164.939,16	10.663.443,35	11.815.669,08	12.334.200,00	15.000.000,00	
4.7.2.0.0.00.00.00.00.00	RECEITAS DE CONTRIBUIÇÕES	7.164.939,16	10.663.443,35	11.815.304,65	12.334.200,00	15.000.000,00	
4.7.2.1.0.00.00.00.00.00	Contribuições Sociais	7.164.939,16	10.663.443,35	11.815.304,65	12.334.200,00	15.000.000,00	
4.7.2.1.0.29.00.00.00.00	Contribuições para o Regime Próprio de Previdência do Servidor	7.164.939,16	10.663.443,35	11.815.304,65	12.334.200,00	15.000.000,00	
4.7.2.1.0.29.01.01.00.00	Contribuição Patronal para o RPPS	7.104.939,16	10.663.443,35	11.815.304,65	12.334.200,00	15.000.000,00	
4.7.2.1.0.29.01.02.00.00	Contribuição Patr. Serv. Ativo Civil RPPS-Prefeitura	59.999,99	0,00	0,00	0,00	0,00	
4.7.2.1.0.29.01.02.00.00	Contribuição Patr. Serv. Ativo Civil RPPS-SAAE	207.748,09	233.014,94	0,00	0,00	0,00	
4.7.9.0.0.00.00.00.00.00	Outras Receitas Correntes	0,00	0,00	364,42	0,00	0,00	
4.7.9.1.0.00.00.00.00.00	Multas e Juros de Mora	0,00	0,00	364,42	0,00	0,00	
4.7.9.1.2.00.00.00.00.00	Multas/Juros de Mora de Contribuições	0,00	0,00	364,42	0,00	0,00	
4.7.9.1.2.29.00.00.00.00	Multas e Juros de Mora de Contribuições para o RPPS	0,00	0,00	364,42	0,00	0,00	
4.7.9.1.2.29.01.00.00.00	Multas e Juros de Mora das Contribuições Patronais para o RPPS	0,00	0,00	364,42	0,00	0,00	
4.9.0.0.0.00.00.00.00.00	DEDUÇÕES DA RECEITA CORRENTE	-37.155.101,04	-37.155.101,04	-37.581.559,40	-30.049.037,40	-33.320.000,00	
4.9.2.0.0.00.00.00.00.00	RESTITUIÇÕES	-2.570,97	0,00	0,00	0,00	0,00	
4.9.2.1.0.00.00.00.00.00	RESTITUIÇÕES DE RECEITAS CORRENTES	-2.570,97	0,00	0,00	0,00	0,00	
4.9.2.1.1.00.00.00.00.00	RESTITUIÇÕES DE RECEITA TRIBUTARIA	-2.570,97	0,00	0,00	0,00	0,00	
4.9.2.1.1.12.00.00.00.00	Restituições de Impostos s/ o Patrimônio e a Renda	-2.570,97	0,00	0,00	0,00	0,00	
4.9.2.1.1.12.04.00.00.00	Restituição do Imposto Renda Prov Qualquer Natureza	-2.570,97	0,00	0,00	0,00	0,00	
4.9.2.1.1.12.04.31.00.00	Restituição do IRRF - Rendimentos do Trabalho	-2.570,97	0,00	0,00	0,00	0,00	

CAMARA MUNICIPAL DE MARIANAS

APROVADO POR UNANIMIDADE

EM 14/12/2015

CAMARA MUNICIPAL DE MARIANAS

APROVADO

EM 21/12/2015

Código	Especificação	Arrecadado				LOA	
		2012	2013	2014	2015	2015	2016
4.9.2.1.1.12.04.31.01.00	Restituição do IRRF - Rend. Trabalho - Ordinários 60%	-1.542,58	0,00	0,00	0,00	0,00	0,00
4.9.2.1.1.12.04.31.02.00	Restituição do IRRF - Rend. Trabalho - Educação 25%	-642,74	0,00	0,00	0,00	0,00	0,00
4.9.2.1.1.12.04.31.03.00	Restituição do IRRF - Rend. Trabalho - Saúde 15%	-385,65	0,00	0,00	0,00	0,00	0,00
4.9.5.0.0.0.0.0.0.0.0.0	FUNDEB	-26.475.802,03	-37.155.101,04	-37.581.569,40	-30.049.037,40	-33.320.000,00	-33.320.000,00
4.9.5.1.0.0.0.0.0.0.0.0	FUNDEB	-26.475.802,03	-37.155.101,04	-37.581.569,40	-30.049.037,40	-33.320.000,00	-33.320.000,00
4.9.5.1.7.0.0.0.0.0.0.0	Dedução do FUNDEB das Receitas de Transfer. União	-26.475.802,03	-37.155.101,04	-37.581.569,40	-30.049.037,40	-33.320.000,00	-33.320.000,00
4.9.5.1.7.21.0.0.0.0.0.0	Dedução do FUNDEB das Receitas de Transfer. União	-26.475.802,03	-4.714.789,37	-5.818.116,95	-4.998.885,00	-5.480.000,00	-5.480.000,00
4.9.5.1.7.21.01.0.0.0.0.0	Dedução das Receitas de Transferências da União	-4.740.864,28	-4.714.789,37	-5.619.777,11	-4.801.535,00	-5.280.000,00	-5.280.000,00
4.9.5.1.7.21.01.02.0.0.0.0	Dedução de Receita para Formação do FUNDEB - FPM	-4.208.349,24	-4.520.430,68	-4.875.556,17	-4.669.760,00	-5.200.000,00	-5.200.000,00
4.9.5.1.7.21.01.05.0.0.0.0	Dedução de Receita para Formação do FUNDEB - ITR	-367.139,24	-194.358,69	-744.220,94	-141.775,00	-80.000,00	-80.000,00
4.9.5.1.7.21.36.0.0.0.0.0	Dedução de Receita para Formação do FUNDEB - ICMS Deane	-165.376,80	-206.961,14	-198.339,84	-197.350,00	-200.000,00	-200.000,00
4.9.5.1.7.22.0.0.0.0.0.0	Dedução das Receitas de Transferência dos Estados	-21.734.937,75	-32.233.350,53	-31.763.452,45	-25.050.152,40	-27.840.000,00	-27.840.000,00
4.9.5.1.7.22.01.0.0.0.0.0	Dedução das Receitas de Transferência dos Estados	-21.734.937,75	-32.233.350,53	-31.763.452,45	-25.050.152,40	-27.840.000,00	-27.840.000,00
4.9.5.1.7.22.01.01.0.0.0.0	Dedução de Receita para Formação do FUNDEB - ICMS	-21.734.937,75	-30.840.837,05	-30.228.859,34	-23.760.000,00	-26.450.000,00	-26.450.000,00
4.9.5.1.7.22.01.02.0.0.0.0	Dedução de Receita para Formação do FUNDEB - IPVA	-21.002.137,11	-852.529,91	-865.019,26	-835.715,00	-960.000,00	-960.000,00
4.9.5.1.7.22.01.04.0.0.0.0	Dedução de Receita para Formação do FUNDEB - IPI sobre Ex	-732.800,64	-539.893,57	-551.573,85	-354.437,40	-420.000,00	-420.000,00
	Total	267.989.172,09	325.369.323,80	329.944.581,07	375.600.000,00	300.000.000,00	300.000.000,00

CAMARA MUNICIPAL DE MARIANA
 APROVADO POR UNANIMIDADE
 EM 24 / 12 / 2015
 Presidente _____ Secretário _____

CAMARA MUNICIPAL DE MARIANA
 APROVADO POR UNANIMIDADE
 EM 18 / 12 / 2015
 Presidente _____ Secretário _____

CAMARA MUNICIPAL DE MARIANA
 APROVADO
 EM 21 / 12 / 2015
 Presidente _____ Secretário _____



Estado de Minas Gerais
MUNICÍPIO DE MARIANA
LEI ORÇAMENTARIA ANUAL 2016
Demonstrativo da Evolução da Despesa (conforme art. 22 da Lei nº 4.320/64) (Consolidado)
Relatório: Restrição da despesa por: Empenho

EM 14/12/2015
[Assinatura]
 Secretária

CAMARA MUNICIPAL DE MARIANA
APROVADO

Código	Especificação	Realizado			Fixado		LOA
		2012	2013	2014	2015	2016	
3.0.00.00.00.00.00	DESPESAS CORRENTES	189.650.735,26	244.603.655,74	283.101.220,50	254.677.231,79	226.961.775,73	
3.1.00.00.00.00.00	PESSOAL E ENCARGOS SOCIAIS	96.512.773,49	114.998.935,50	142.629.516,38	147.313.697,92	142.621.851,80	
3.1.71.00.00.00.00	Transf. a Consórcios Públicos-Contrato de Roteio	0,00	0,00	6.565,50	0,00	7.659,76	
3.1.71.70.00.00.00	Ratios pela Participação em Consórcio Público	0,00	0,00	6.565,50	0,00	7.659,76	
3.1.90.00.00.00.00	Aplicações Diretas	86.090.283,61	105.177.608,51	130.977.013,30	134.979.497,92	127.311.292,05	
3.1.90.01.00.00.00	Aposentadorias do RPPS Reserva Remunerada/Reformas	930.975,23	1.346.411,92	1.935.655,81	2.093.000,00	2.740.500,00	
3.1.90.03.00.00.00	Pensões do RPPS e do Militar	113.619,86	155.409,21	188.056,81	161.000,00	334.000,00	
3.1.90.04.00.00.00	Contratação por Tempo Determinado	16.620.900,05	20.068.864,06	32.144.050,44	34.235.031,89	26.464.638,05	
3.1.90.05.00.00.00	Outros Benefícios Previden.do Servidor/Militar	973.383,43	1.434.888,47	1.807.102,67	1.600.000,00	2.500.000,00	
3.1.90.11.00.00.00	Vencimentos e Vantagens Fixas - Pessoal Civil	65.806.793,42	76.992.267,89	88.713.797,63	89.885.346,03	87.664.444,00	
3.1.90.13.00.00.00	Obrigações Patronais	3.687.121,79	5.067.999,66	6.017.701,65	6.474.520,00	7.031.510,00	
3.1.90.16.00.00.00	Outras Despesas Variáveis - Pessoal Civil	139.735,37	111.756,31	126.944,55	127.000,00	132.000,00	
3.1.90.91.00.00.00	Sentenças Judiciais	0,00	0,00	43.598,32	300.000,00	440.000,00	
3.1.90.92.00.00.00	Despesas de Exercícios Anteriores	366,43	0,00	105,22	3.600,00	4.200,00	
3.1.90.94.00.00.00	Indenizações e Restituições Trabalhistas	17.397,84	0,00	0,00	0,00	0,00	
3.1.91.00.00.00.00	Aplicação Direta Decorrente Operação entre Órgãos	8.422.489,88	9.721.328,99	11.545.937,58	12.334.200,00	15.000.000,00	
3.1.91.13.00.00.00	Obrigações Patronais	8.422.489,88	9.721.328,99	11.545.937,58	12.334.200,00	15.000.000,00	
3.2.00.00.00.00.00	JUROS E ENCARGOS DA DÍVIDA	0,00	0,00	0,00	2.200,00	2.300,00	
3.2.90.00.00.00.00	Aplicações Diretas	0,00	0,00	0,00	2.200,00	2.300,00	
3.2.90.21.00.00.00	Juros sobre a Dívida por Contrato	0,00	0,00	0,00	2.200,00	2.300,00	
3.3.00.00.00.00.00	OUTRAS DESPESAS CORRENTES	83.177.961,77	129.704.720,24	140.871.704,12	107.361.333,87	85.540.523,93	
3.3.30.00.00.00.00	Transferências a Estados e ao Distrito Federal	101.775,60	0,00	0,00	12.000,00	12.600,00	
3.3.30.41.00.00.00	Contribuições	0,00	0,00	0,00	12.000,00	12.600,00	
3.3.30.83.00.00.00	Indenizações e Restituições	54,00	0,00	0,00	0,00	0,00	
3.3.50.00.00.00.00	Transferências a Instit. Priv. sem Fins Lucrativos	3.018.919,08	3.865.034,82	3.252.094,91	2.515.092,00	2.729.741,70	
3.3.50.41.00.00.00	Contribuições	1.685.705,06	2.971.284,53	2.193.684,91	1.615.277,60	1.897.227,30	
3.3.50.43.00.00.00	Subvenções Sociais	1.333.214,00	913.750,29	1.058.530,00	899.814,40	932.514,40	
3.3.80.00.00.00.00	Subvenções Especiais	10.140,00	0,00	0,00	0,00	0,00	

CAMARA MUNICIPAL DE MARIANA
APROVADO POR UNANIMIDADE
EM 14/12/2015
[Assinatura]
 Presidente

CAMARA MUNICIPAL DE MARIANA
APROVADO POR UNANIMIDADE
EM 14/12/2015
[Assinatura]
 Secretária

Código	Especificação	Realizado			Fixado	LOA
		2012	2013	2014		
3.3.60.41.00.00.00.00	Contribuições	10.140,00	0,00	0,00	0,00	0,00
3.3.70.00.00.00.00.00	Transferências a Instituições Multigovernamentais	0,00	0,00	0,00	0,00	0,00
3.3.70.41.00.00.00.00	Contribuições	0,00	0,00	0,00	0,00	0,00
3.3.71.00.00.00.00.00	Transf. a Consórcios Públicos-Contrato de Rateio	0,00	0,00	2.408,64	33.000,00	38.810,08
3.3.71.70.00.00.00.00	Rateio pela Participação em Consórcio Público	0,00	0,00	2.408,64	33.000,00	38.810,08
3.3.80.00.00.00.00.00	Transferências ao Exterior	0,00	0,00	0,00	0,00	0,00
3.3.80.41.00.00.00.00	Contribuições	0,00	0,00	0,00	0,00	0,00
3.3.90.00.00.00.00.00	Aplicações Diretas	90.047.127,09	125.819.695,42	137.317.200,67	104.801.241,87	82.759.372,15
3.3.90.04.00.00.00.00	Contratação por Tempo Determinado	0,00	0,00	0,00	0,00	0,00
3.3.90.14.00.00.00.00	Diárias - Pessoal Civil	278.815,40	392.646,55	197.818,53	329.400,00	209.025,00
3.3.90.18.00.00.00.00	Auxílio Financeiro a Estudantes	0,00	0,00	77.000,00	200.000,00	200.000,00
3.3.90.19.00.00.00.00	Auxílio-fardamento	134.454,85	167.162,18	115.817,87	100.000,00	150.000,00
3.3.90.30.00.00.00.00	Material de Consumo	14.174.704,25	14.301.810,88	14.084.008,55	11.543.288,03	9.253.816,98
3.3.90.31.00.00.00.00	Premiações Culturais, Artísticas, Cient., Desport	44.981,00	21.435,00	26.481,00	51.120,00	52.530,00
3.3.90.32.00.00.00.00	Material, Bem ou Serviço para Distrib. Gratuita	5.807.791,12	4.005.387,14	3.000.224,82	1.300.000,00	1.740.340,60
3.3.90.33.00.00.00.00	Passagens e Despesas com Locomoção	3.421,68	9.013,72	5.313,68	74.000,00	72.000,00
3.3.90.35.00.00.00.00	Serviços de Consultoria	180.933,33	225.830,00	571.586,67	360.000,00	410.000,00
3.3.90.36.00.00.00.00	Outros Serviços de Terceiros - Pessoa Física	4.432.784,68	5.321.456,39	6.469.587,01	5.157.700,00	4.751.430,80
3.3.90.37.00.00.00.00	Locação de Mão-de-obra	871.822,96	848.511,29	920.298,14	1.150.000,00	903.260,00
3.3.90.39.00.00.00.00	Outros Serviços de Terceiros - Pessoa Jurídica	51.056.646,06	86.916.187,40	95.991.427,84	67.130.268,84	50.126.732,14
3.3.90.41.00.00.00.00	Contribuições	36.946,80	0,00	0,00	0,00	0,00
3.3.90.46.00.00.00.00	Auxílio-alimentação	5.011.865,61	3.931.868,33	6.824.991,49	8.521.000,00	8.251.750,00
3.3.90.47.00.00.00.00	Obrigações Tributárias e Contributivas	3.646.814,57	5.271.644,83	5.199.483,83	3.819.565,00	3.742.517,65
3.3.90.48.00.00.00.00	Outros Auxílios Financeiros a Pessoas Físicas	1.448.008,31	694.433,37	803.101,78	854.900,00	666.750,00
3.3.90.49.00.00.00.00	Auxílio-Transporte	753.115,49	1.348.500,00	656.389,75	1.603.000,00	93.000,00
3.3.90.81.00.00.00.00	Sentenças Judiciais	1.252.055,52	644.687,32	14.831,56	433.000,00	216.000,00
3.3.90.92.00.00.00.00	Despesas de Exercícios Anteriores	16.240,48	50.073,16	116.661,04	163.000,00	149.900,00
3.3.90.93.00.00.00.00	Indenizações e Restituições	895.747,20	1.671.039,84	2.243.177,23	1.991.100,00	1.771.319,00
4.0.00.00.00.00.00.00	DESPESAS DE CAPITAL	45.331.465,89	74.037.116,06	48.757.519,77	103.638.458,21	49.578.024,27
4.4.00.00.00.00.00.00	INVESTIMENTOS	43.054.070,88	73.917.116,06	48.621.568,36	103.488.458,21	48.863.024,27
4.4.50.00.00.00.00.00	Transferências a Instit. Priv. sem Fins Lucrativos	0,00	0,00	287.898,00	0,00	0,00
4.4.50.42.00.00.00.00	Auxílios	0,00	0,00	287.898,00	0,00	0,00
4.4.71.00.00.00.00.00	Transf. a Consórcios Públicos-Contrato de Rateio	0,00	0,00	0,00	0,00	30,17
4.4.71.70.00.00.00.00	Rateio pela Participação em Consórcio Público	0,00	0,00	0,00	0,00	30,17

CÂMARA MUNICIPAL DE MARIANA
 APROVADO
 EM 14/12/2015
 Presidente

CÂMARA MUNICIPAL DE MARIANA
 APROVADO POR UNANIMIDADE
 EM 14/12/2015
 Presidente

CÂMARA MUNICIPAL DE MARIANA
 APROVADO POR UNANIMIDADE
 EM 14/12/2015

Código	Especificação	Realizado			Fixado	LOA
		2012	2013	2014		
4.4.90.00.00.00.00	Aplicações Diretas	43.054.070,68	73.629.217,06	48.416.542,50	103.486.468,21	48.862.994,10
4.4.90.51.00.00.00.00	Obras e Instalações	27.663.338,78	63.563.877,59	41.277.919,59	101.184.000,00	47.142.786,60
4.4.90.52.00.00.00.00	Equipamentos e Material Permanente	12.730.579,63	4.352.677,02	2.313.561,31	2.194.458,21	1.640.207,50
4.4.90.61.00.00.00.00	Aquisição de Imóveis	3.312.712,35	5.130.000,00	2.581.752,00	80.000,00	70.000,00
4.4.90.91.00.00.00.00	Sentenças Judiciais	361.200,00	0,00	2.243.349,60	50.000,00	10.000,00
4.4.90.92.00.00.00.00	Despesas de Exercícios Anteriores	0,00	562.662,45	0,00	0,00	0,00
4.4.90.93.00.00.00.00	Indenizações e Restituições	765.591,71	0,00	0,00	0,00	0,00
4.6.00.00.00.00.00.00	AMORTIZAÇÃO DA DÍVIDA	2.277.395,21	1,00	135.951,41	150.000,00	115.000,00
4.6.90.00.00.00.00.00	Aplicações Diretas	2.277.395,21	120.000,00	135.951,41	0,00	0,00
4.6.90.71.00.00.00.00	Principal da Dívida Contratual Resgatada	2.277.395,21	120.000,00	135.951,41	0,00	0,00
4.6.91.00.00.00.00.00	Aplicação Direta Decorrente de Oper. entre Órgãos	0,00	0,00	0,00	150.000,00	115.000,00
4.6.91.71.00.00.00.00	Principal da Dívida Contratual Resgatada	0,00	0,00	0,00	150.000,00	115.000,00
9.9.00.00.00.00.00.00	RESERVA DE CONTINGÊNCIA OU RESERVA DO RPPS	0,00	0,00	0,00	17.284.300,00	23.160.200,00
9.9.00.00.00.00.00.00	RESERVA DE CONTINGÊNCIA OU RESERVA DO RPPS	0,00	0,00	0,00	17.284.300,00	23.160.200,00
9.9.99.00.00.00.00.00	Reserva de Contingência ou Reserva do RPPS	0,00	0,00	0,00	17.284.300,00	23.160.200,00
9.9.99.99.00.00.00.00	Reserva de Contingência ou Reserva do RPPS	0,00	0,00	0,00	17.284.300,00	23.160.200,00
		236.022.201,16	318.640.771,80	331.858.740,27	375.600.000,00	300.000.000,00

CÂMARA MUNICIPAL DE MARIANA
APROVADO

EM 21 / 12 / 2015

[Assinatura]
Presidente

[Assinatura]
Secretária

CÂMARA MUNICIPAL DE MARIANA
APROVADO POR UNANIMIDADE

EM 18 / 12 / 2015

[Assinatura]
Presidente

[Assinatura]
Secretária

CÂMARA MUNICIPAL DE MARIANA
APROVADO POR UNANIMIDADE

EM 14 / 12 / 2015

[Assinatura]
Presidente

[Assinatura]
Secretária

Estado de Minas Gerais
MUNICÍPIO DE MARIANA

Programa Anual de Trabalho do Governo em Termos de Realizações de Obras e Prestação de Serviços

Classificação	Serviços	Obras	Total
NETE DO PREFEITO E VICE-PREFEITO	55.501,25	0,00	55.501,25
GABINETE DO PREFEITO E VICE-PREFEITO	55.501,25	0,00	55.501,25
COMENAGENS E RECEPÇÕES INSTITUCIONAIS	32.351,25	0,00	32.351,25
MANUTENÇÃO DAS ATIVIDADES DO GABINETE	23.150,00	0,00	23.150,00
CURADORIA GERAL DO MUNICÍPIO	219.450,00	0,00	219.450,00
ADMINISTRAÇÃO GERAL DA PROCURADORIA	219.450,00	0,00	219.450,00
SUPOORTO E DEFESA DO CONSUMIDOR	2.600,00	0,00	2.600,00
MANUTENÇÃO DAS ATIVIDADES DA PROCURADORIA	216.850,00	0,00	216.850,00
SECRETARIA MUNICIPAL OBRAS E PLAN. URBANO - SEMOB	12.664.968,00	30.356.465,60	43.021.033,60
ADMINISTRAÇÃO GERAL DA SEMOB	12.664.968,00	30.356.465,60	43.021.033,60
AMPLIAÇÃO DO SISTEMA DE ÁGUA E ESGOTO	0,00	400.000,00	400.000,00
AMPLIAÇÃO E PAVIMENTAÇÃO DE VIAS E ACESSOS URBANAS	112.360,00	2.200.000,00	2.312.360,00
AMPLIAÇÃO E RECUPERAÇÃO DO ATERRO SANITÁRIO	0,00	300.000,00	300.000,00
AMPLIAÇÃO E REFORMA DOS CEMITÉRIOS MUNICIPAIS	0,00	42.000,00	42.000,00
CONSTRUÇÃO, AMPLIAÇÃO E REFORMAS DE ÁREAS E PRÉDIOS PÚBLIC	63.000,00	250.000,00	313.000,00
CONTENÇÕES E DRENAGENS	600.000,00	1.500.000,00	2.100.000,00
EXPANSÃO DA REDE DE ILUMINAÇÃO PÚBLICA	0,00	1.660.000,00	1.660.000,00
EXPANSÃO URBANA	0,00	500.000,00	500.000,00
IMPLANTAÇÃO DO CENTRO CULTURAL / ARTESANATO	0,00	2.100.000,00	2.100.000,00
IMPLANTAÇÃO DO CENTRO REFERÊNCIA DA GASTRONOMIA MINEIRA	0,00	331.000,00	331.000,00
IMPLANTAÇÃO DO MUSEU DO IMAGINÁRIO	0,00	240.000,00	240.000,00
IMPLANTAÇÃO DO MUSEU VIEIRA SERVAS	0,00	600.000,00	600.000,00
IMPLANTAÇÃO SÍTIO ARQ. MORROS S. ANT. E SANTANA	0,00	4.000.000,00	4.000.000,00
IMPLEMENTAÇÃO DAS DEMANDAS RESULTANTES DA AUDIÊNCIA PÚBLIC	600.000,00	800.000,00	1.400.000,00
MANUTENÇÃO DA ILUMINAÇÃO PÚBLICA	1.500.000,00	0,00	1.500.000,00
MANUTENÇÃO DA LIMPEZA PÚBLICA	1.790.000,00	0,00	4.790.000,00
MANUTENÇÃO DAS ATIVIDADES DA SEMOB	2.171.236,00	0,00	4.471.236,00
MANUTENÇÃO DE ÁREAS E PRÉDIOS PÚBLICOS	200.000,00	0,00	200.000,00
MANUTENÇÃO DE VIAS E ACESSOS PÚBLICOS	277.722,00	0,00	277.722,00
MANUTENÇÃO DO SISTEMA DE ÁGUA E ESGOTO	20.250,00	0,00	20.250,00
REQUALIFICAÇÃO URBANA DE BAIROS	0,00	1.000.000,00	1.000.000,00
RESTAURAÇÃO - CATEDRAL DA SÉ DE N. SRA. ASSUNÇÃO	0,00	4.000.000,00	4.000.000,00
RESTAURAÇÃO - IGREJA MATRIZ BOM JESUS DO MONTE	0,00	750.000,00	750.000,00
RESTAURAÇÃO DA CAPELA N. SRA. BOA MORTE	0,00	100.000,00	100.000,00
RESTAURAÇÃO DA CASA CAPITULAR / MUSEU ARTE SACRA	0,00	400.000,00	400.000,00
RESTAURAÇÃO DA CASA DA RUA DIREITA - 61/65	0,00	300.000,00	300.000,00
RESTAURAÇÃO DA CASA DE CÂMARA E CADEIA	0,00	2.000.000,00	2.000.000,00
RESTAURAÇÃO DA CASA DO CONDE DE ASSUMAR	0,00	400.000,00	400.000,00
RESTAURAÇÃO DA CASA DOS MORAIS	0,00	306.108,07	306.108,07
RESTAURAÇÃO DA IGREJA DE SANTANA	0,00	100.000,00	100.000,00
RESTAURAÇÃO DA IGREJA DE SÃO CAETANO	0,00	1.000.000,00	1.000.000,00
RESTAURAÇÃO DA IGREJA DE SÃO FRANCISCO DE ASSIS	0,00	2.000.000,00	2.000.000,00
RESTAURAÇÃO DA IGREJA MATRIZ NSA. SRA. CONCEIÇÃO	0,00	600.000,00	600.000,00
RESTAURAÇÃO DA IGREJA NSA. SRA. DAS MERCÊS	0,00	300.000,00	300.000,00
RESTAURAÇÃO DO CENTRO CULTURAL DO ICHS / UFOP	0,00	947.357,53	947.357,53
RESTAURAÇÃO IGREJA NSA. SRA. ROSÁRIO DOS PRETOS	0,00	1.000.000,00	1.000.000,00
RESTAURAR CAPELA RAINHA ANJOS/ARQUIB. S. FRANCISCO	0,00	200.000,00	200.000,00
SANEAMENTO INTEGRADO	30.000,00	30.000,00	60.000,00
SECRETARIA MUNICIPAL DE FAZENDA - SEMFA	3.520.150,00	0,00	3.520.150,00
ADMINISTRAÇÃO GERAL DA SEMFA	3.520.150,00	0,00	3.520.150,00
CONTRIBUIÇÕES PARA FORMAÇÃO DO PASEP	3.200.000,00	0,00	3.200.000,00
MANUTENÇÃO DAS ATIVIDADES DA SEMFA	320.150,00	0,00	320.150,00
SECRETARIA MUNICIPAL DE SAÚDE - SEMSA	11.991.616,00	3.167.320,00	15.158.936,00
FUNDO MUNICIPAL DE SAÚDE - FMS	11.991.616,00	3.167.320,00	15.158.936,00
CONSTRUÇÃO DE UBS - RES. 4.149/2014/SES-MG (Alto do Rosário)	0,00	197.320,00	197.320,00

CÂMARA MUNICIPAL DE MARIANA
APROVADO
EM 21 / 12 / 2015
Presidente

CÂMARA MUNICIPAL DE MARIANA
APROVADO POR UNANIMIDADE
EM 18 / 12 / 2015
Presidente

CÂMARA MUNICIPAL DE MARIANA
APROVADO POR UNANIMIDADE
EM 14 / 12 / 2015
Presidente

Estado de Minas Gerais
MUNICÍPIO DE MARIANA

Programa Anual de Trabalho do Governo em Termos de Realizações de Obras e Prestação de Serviços

Especificação	Serviços	Obras	Total
SECRETARIA MUNICIPAL DE SAÚDE - SEMSA	11.991.616,00	3.167.320,00	15.158.936,00
FUNDO MUNICIPAL DE SAÚDE - FMS	11.991.616,00	3.167.320,00	15.158.936,00
CONSTRUÇÃO DO PRONTO ATENDIMENTO - UPA	26.833,00	0,00	26.833,00
MANUTENÇÃO DA ASSIST. FARMACEUTICA (FARMACIA POPULAR)	10.500,00	0,00	10.500,00
MANUTENÇÃO DA ASSISTENCIA FARMACEUTICA	3.436.030,00	0,00	3.436.030,00
MANUTENÇÃO DA REDE MUNICIPAL DE ATENÇÃO A SAÚDE	200.000,00	0,00	200.000,00
MANUTENÇÃO DA UNIDADE DO PRONTO ATENDIMENTO	526.783,00	0,00	526.783,00
MANUTENÇÃO DAS AÇÕES DE ATENÇÃO BÁSICA	6.985.000,00	0,00	6.985.000,00
MANUTENÇÃO DAS AÇÕES DE MÉDIA E ALTA COMPLEXIDADE	324.000,00	0,00	324.000,00
MANUTENÇÃO DAS AÇÕES DE VIGILÂNCIA EPIDEMIOLÓGICA	35.000,00	0,00	35.000,00
MANUTENÇÃO DAS AÇÕES DE VIGILÂNCIA SANITÁRIA	18.280,00	0,00	18.280,00
MANUTENÇÃO DAS AÇÕES DO REDE PELA VIDA - SMS	150.000,00	0,00	150.000,00
MANUTENÇÃO DAS ATIVIDADES DO PROG. SAÚDE EM CASA	30.000,00	0,00	30.000,00
MANUTENÇÃO DAS ATIVIDADES DO SAMU	5.000,00	0,00	5.000,00
MANUTENÇÃO DO CONSELHO MUNICIPAL DE SAÚDE	150.000,00	250.000,00	400.000,00
REFORMA E AMPLIAÇÃO DE UN. SAÚDE - MAC	100.000,00	100.000,00	200.000,00
REFORMA E AMPLIAÇÃO DE UNIDADES BÁSICAS DE SAÚDE	6.135.280,60	4.525.000,00	10.660.280,60
SECRETARIA MUN. DESENV. SOCIAL E CIDADANIA - SEDESC	1.281.950,00	0,00	1.281.950,00
ADMINISTRAÇÃO GERAL DA SEDESC	150.000,00	0,00	150.000,00
MANUTENÇÃO DAS AÇÕES DO REDE PELA VIDA - SEDESC	150.000,00	0,00	150.000,00
MANUTENÇÃO DAS ATIVIDADES DA SEDESC	2.700,00	0,00	2.700,00
MANUTENÇÃO DO CONSELHO - CMAS	30.000,00	0,00	30.000,00
UNIDADE DE DEFESA DOS DIREITOS HUMANOS	4.163.780,60	0,00	4.163.780,60
FUNDO MUNICIPAL DE ASSISTENCIA SOCIAL - FMAS	810.340,60	0,00	810.340,60
BENEFÍCIOS EVENTUAIS	519.350,00	0,00	519.350,00
CRAS - PAIF - SERVIÇO ATENÇÃO INTEGRAL A FAMÍLIA	70.250,00	0,00	70.250,00
CREAS - PAEFI - PROTEÇÃO ESPECIAL FAMILIAR/INDIV.	22.050,00	0,00	22.050,00
CRIA - SERVIÇO CONVIVÊNCIA E FORTALECIM. VÍNCULOS	7.680,00	0,00	7.680,00
EXECUÇÃO DE MEDIDA SOCIOEDUC. (LA) E (PSC) - CREAS	4.000,00	0,00	4.000,00
MANUTENÇÃO DA VIGILÂNCIA SOCIOASSISTENCIAL	26.100,00	0,00	26.100,00
MANUTENÇÃO DE OUTROS SERVIÇOS - PROTEÇÃO BÁSICA	13.150,00	0,00	13.150,00
MANUTENÇÃO DE OUTROS SERVIÇOS - PROTEÇÃO ESPECIAL	3.450,00	0,00	3.450,00
MANUTENÇÃO DO SISTEMA NACIONAL DE EMPREGO - SINE	2.071.250,00	0,00	2.071.250,00
PROGRAMA INCLUSÃO PROD. DA MULHER - RENDA MÍNIMA	66.000,00	0,00	66.000,00
PROGRAMA PISO MINEIRO	2.000,00	0,00	2.000,00
PRONATEC / ACESSUAS	33.860,00	0,00	33.860,00
RECREIAVIDA - SERVIÇO CONVIVÊNCIA E FORTAL. VÍNCULO	34.000,00	0,00	34.000,00
SCFV - CRAS / CRIA / RECREIAVIDA	61.000,00	0,00	61.000,00
SERVIÇO ACOINHIM. INSTITUCIONAL - CRIANÇA/ADOLESC.	15.100,00	0,00	15.100,00
SERVIÇO DE ATENDIMENTO AO MIGRANTE - CREAS	360.000,00	0,00	360.000,00
SERVIÇO DE FORMAÇÃO PROFISSIONAL	44.200,00	0,00	44.200,00
SERVIÇO DE TRANSFERÊNCIA DE RENDA - BOLSA FAMÍLIA	19.550,00	0,00	19.550,00
FUNDO MUNICIPAL DA CRIANÇA E DO ADOLESCENTE - FMCA	4.200,00	0,00	4.200,00
MANUTENÇÃO DO CMDCA E DO FMCA	15.350,00	0,00	15.350,00
MANUTENÇÃO DO CONSELHO TUTELAR	670.000,00	4.525.000,00	5.195.000,00
FUNDO MUNICIPAL DE HABITAÇÃO - FMH	670.000,00	4.525.000,00	5.195.000,00
PROGRAMA DE CONSTRUÇÃO E MANUTENÇÃO HABITACIONAL	7.940.049,34	1.942.000,00	9.882.049,34
SECRETARIA MUNICIPAL DE EDUCAÇÃO - SEMED	7.940.049,34	1.942.000,00	9.882.049,34
ADMINISTRAÇÃO GERAL DA SEMED	0,00	42.000,00	42.000,00
CONSTRUÇÃO E REFORMA DE QUADRAS ESCOLARES	0,00	1.100.000,00	1.100.000,00
CONSTRUÇÃO, AMPLIAÇÃO E REFORMA DE UNIDADES DE ENSINO FUNI	0,00	800.000,00	800.000,00
CONSTRUÇÃO, AMPLIAÇÃO E REFORMA DE UNIDADES DE ENSINO INFAN	5.000,00	0,00	5.000,00
IMPLANTAÇÃO DE CURSO TÉCNICO - PARCERIA UFMG			

CÂMARA MUNICIPAL DE MARIANA

APROVADO

EM 22/1/2015

Presidente Secretário

CÂMARA MUNICIPAL DE MARIANA

APROVADO POR UNANIMIDADE

EM 19/1/2015

Presidente Secretário

CÂMARA MUNICIPAL DE MARIANA

APROVADO POR UNANIMIDADE

EM 14/1/2015

Presidente Secretário

107

Estado de Minas Gerais
MUNICÍPIO DE MARIANA

Programa Anual de Trabalho do Governo em Termos de Realizações de Obras e Prestação de Serviços

Classificação	Serviços	Obras	Total
SECRETARIA MUNICIPAL DE EDUCAÇÃO - SEMED	7.940.049,34	1.942.000,00	9.882.049,34
ADMINISTRAÇÃO GERAL DA SEMED	7.940.049,34	1.942.000,00	9.882.049,34
MANUTENÇÃO DA BIBLIOTECA PÚBLICA	5.250,00	0,00	5.250,00
MANUTENÇÃO DAS AÇÕES DO REDE PELA VIDA - SEMED	15.750,00	0,00	15.750,00
MANUTENÇÃO DAS ATIVIDADES DA EDUCAÇÃO ESPECIALIZADA	22.472,00	0,00	22.472,00
MANUTENÇÃO DAS ATIVIDADES DA EJA	10.500,00	0,00	10.500,00
MANUTENÇÃO DAS ATIVIDADES DA SEMED	2.612.900,00	0,00	2.612.900,00
MANUTENÇÃO DAS ATIVIDADES DE APOIO E DESENVOLVIMENTO DO EN	125.244,40	0,00	125.244,40
MANUTENÇÃO DAS ATIVIDADES DE FESTIVIDADES ESCOLARES	16.832,14	0,00	16.832,14
MANUTENÇÃO DAS ATIVIDADES DO CVT	7.350,00	0,00	7.350,00
MANUTENÇÃO DAS ATIVIDADES DO ENSINO FUNDAMENTAL	1.701.250,00	0,00	1.701.250,00
MANUTENÇÃO DAS ATIVIDADES DO ENSINO INFANTIL - CRECHES	35.500,00	0,00	35.500,00
MANUTENÇÃO DO TRANSPORTE ESCOLAR DO ENSINO MÉDIO E PÓS MI	750.000,00	0,00	750.000,00
MANUTENÇÃO DO TRANSPORTE ESCOLAR EDUCAÇÃO BÁSICA	2.557.000,00	0,00	2.557.000,00
PROGRAMA EDUCAÇÃO EM TEMPO INTEGRAL	10.000,00	0,00	10.000,00
PROGRAMA MÚSICA VIVA	10.000,00	0,00	10.000,00
REALIZAÇÃO DE FESTIVIDADES DO DIA DO PROFESSOR	25.000,00	0,00	25.000,00
TREINAMENTO E CAPACITAÇÃO DOS PROFESSORES DA EDUCAÇÃO BA	30.000,00	0,00	30.000,00
CONTROLADORIA MUNICIPAL	15.250,00	0,00	15.250,00
ADMINISTRAÇÃO GERAL DA CONTROLADORIA	15.250,00	0,00	15.250,00
MANUTENÇÃO DAS ATIVIDADES DA CONTROLADORIA	15.250,00	0,00	15.250,00
SECRETARIA MUNICIPAL DE DEFESA SOCIAL - SEDEF	1.459.750,00	0,00	1.459.750,00
ADMINISTRAÇÃO GERAL DA SEDEF	1.184.650,00	0,00	1.184.650,00
MANUTENÇÃO DA ENGENHARIA, EDUCAÇÃO E SEGURANÇA DO TRÂNSI	50.000,00	0,00	50.000,00
MANUTENÇÃO DAS AÇÕES DO REDE PELA VIDA - SEDEF	10.500,00	0,00	10.500,00
MANUTENÇÃO DAS ATIVIDADES DA SEDEF	1.078.900,00	0,00	1.078.900,00
MODERNIZAÇÃO E AMPLIAÇÃO MONITORAMENTO CÂMERAS	40.000,00	0,00	40.000,00
TREINAMENTO E CAPACITAÇÃO DO SERVIDOR - SEDEF	5.250,00	0,00	5.250,00
FUNDO MUNICIPAL DE TRANSITO - FMT	275.100,00	0,00	275.100,00
MANUTENÇÃO DO FUNDO MUNICIPAL DE TRÂNSITO	275.100,00	0,00	275.100,00
SECRETARIA MUNICIPAL DE MEIO AMBIENTE - SEMMA	266.325,00	724.000,00	990.325,00
ADMINISTRAÇÃO GERAL DA SEMMA	266.325,00	724.000,00	990.325,00
CONSERVAÇÃO DE ÁREAS DE PRESERVAÇÃO AMBIENTAL	5.000,00	0,00	5.000,00
CONSTRUÇÃO DA FÁBRICA DE VASSOURAS DE PET	0,00	20.000,00	20.000,00
IMPLANTAÇÃO DE UC NO PARQUE MUNICIPAL DO CRUZEIRO	0,00	404.000,00	404.000,00
IMPLANTAÇÃO DO CAMAR NO ATERRO SANITÁRIO	0,00	300.000,00	300.000,00
IMPLEMENTAR OUTORGA DO USO RESTR. DAS ÁREAS VERDES	5.000,00	0,00	5.000,00
MANUTENÇÃO DAS ATIVID. DE CONTR. E QUALIDADE DO M. AMBIENTE	43.000,00	0,00	43.000,00
MANUTENÇÃO DAS ATIVIDADES DA SEMMA	193.200,00	0,00	193.200,00
PROGRAMA DE PRESERVAÇÃO AMBIENTAL DAS CACHOEIRAS	15.125,00	0,00	15.125,00
PROGRAMA PRODUTOR DE ÁGUA E FLORESTA	5.000,00	0,00	5.000,00
SECRETARIA MUN. GOVERNO E RELAÇÕES INSTIT. - SEGOV	212.000,00	1.500.000,00	4.712.000,00
ADMINISTRAÇÃO GERAL DA SEGOV	212.000,00	1.500.000,00	4.712.000,00
CONSTRUÇÃO DO DISTRITO INDUSTRIAL	0,00	1.500.000,00	1.500.000,00
DIVULGAÇÃO OFICIAL E PUBLICIDADE INSTITUCIONAL	775.000,00	0,00	775.000,00
FESTA DO DIA DO TRABALHADOR	105.000,00	0,00	105.000,00
MANUTENÇÃO DAS ATIVIDADES DA SEGOV	2.215.000,00	0,00	2.215.000,00
PROMOÇÃO DE EVENTOS INSTITUCIONAIS	117.000,00	0,00	117.000,00
SECRETARIA MUN. DE PLANEJAMENTO E GESTÃO - SEPLAG	397.000,00	0,00	397.000,00
ADMINISTRAÇÃO GERAL DA SEPLAG	397.000,00	0,00	397.000,00
MANUTENÇÃO DAS ATIVIDADES DA SEPLAG	397.000,00	0,00	397.000,00
SECRETARIA MUNICIPAL DESENVOLVIMENTO RURAL - SEDRU	836.300,00	356.001,00	1.202.301,00
ADMINISTRAÇÃO GERAL DA SEDRU	826.300,00	366.001,00	1.192.301,00
CAPACITAÇÃO DO PRODUTOR RURAL	10.500,00	0,00	10.500,00

CAMARA MUNICIPAL DE MARIANA
APROVADO POR UNANIMIDADE
EM 13/12/2015

CAMARA MUNICIPAL DE MARIANA
APROVADO POR UNANIMIDADE
EM 14/12/2015

CAMARA MUNICIPAL DE MARIANA
APROVADO
EM 21/12/2015

Presidente
Secretaria

108

Estado de Minas Gerais
MUNICÍPIO DE MARIANA

Programa Anual de Trabalho do Governo em Termos de Realizações de Obras e Prestação de Serviços

Descrição	Serviços	Obras	Total
SECRETARIA MUNICIPAL DESENVOLVIMENTO RURAL - SEDRU	836.300,00	366.001,00	1.202.301,00
ADMINISTRAÇÃO GERAL DA SEDRU	826.300,00	366.001,00	1.192.301,00
CONSTRUÇÃO DE PARQUE DE EXPOSIÇÃO	0,00	1,00	1,00
ELETRIFICAÇÃO RURAL	0,00	290.000,00	290.000,00
MANUTENÇÃO DAS ATIVIDADES DA SEDRU	705.800,00	6.000,00	711.800,00
PROGRAMA DE APOIO A PISCICULTURA	10.000,00	70.000,00	80.000,00
PROMOÇÃO DE EVENTOS AGROPECUÁRIOS	100.000,00	0,00	100.000,00
FUNDO MUNICIPAL DE DESENVOLVIMENTO RURAL	10.000,00	0,00	10.000,00
MANUTENÇÃO DO FUNDO MUNICIPAL DE DESENVOLVIMENTO RURAL	10.000,00	0,00	10.000,00
SECRETARIA MUN. TRANSP E ESTRADAS VICINAIS - SETEV	8.498.360,00	2.500.000,00	10.998.360,00
ADMINISTRAÇÃO GERAL DA SETEV	8.498.360,00	2.500.000,00	10.998.360,00
MANUTENÇÃO DAS ATIVIDADES DA SETEV	2.355.000,00	0,00	2.355.000,00
MANUTENÇÃO DE ESTRADAS VICINAIS	6.031.000,00	0,00	6.031.000,00
PAVIMENTAÇÃO DE ESTRADAS VICINAIS	112.360,00	2.500.000,00	2.612.360,00
SECRETARIA MUN ADMINIST. E DES. ECONOMICO - SEMADE	2.269.980,00	50.000,00	2.319.980,00
ADMINISTRAÇÃO GERAL DA SEMADE	2.269.980,00	50.000,00	2.319.980,00
AQUISIÇÃO DE IMOVEIS	0,00	50.000,00	50.000,00
AQUISIÇÃO DE MATERIAIS E SERVIÇOS COMUNS ÀS SECRETARIAS	500.000,00	0,00	500.000,00
CAPACITAÇÃO E TREINAMENTO DE SERVIDORES	5.250,00	0,00	5.250,00
MANUTENÇÃO DAS ATIVIDADES DA SEMADE	1.609.250,00	0,00	1.609.250,00
MANUTENÇÃO DO CONVENIO COM A POLICIA CIVIL	37.000,00	0,00	37.000,00
MANUTENÇÃO DO CONVENIO COM A POLICIA FLORESTAL	19.500,00	0,00	19.500,00
MANUTENÇÃO DO CONVENIO COM A POLICIA MILITAR	63.780,00	0,00	63.780,00
MANUTENÇÃO MINAS FÁCIL - JUCEMG	3.150,00	0,00	3.150,00
PROMOÇÃO DO CONHECIMENTO	32.050,00	0,00	32.050,00
SECRETARIA MUN. CULTURA, TUR. DESPORTOS - SECTUD	3.516.900,00	1.550.000,00	5.066.900,00
ADMINISTRAÇÃO GERAL DA SECTUD	2.951.600,00	1.000.000,00	3.951.600,00
CONCLUSÃO DAS OBRAS DO CENTRO OLÍMPICO	0,00	300.000,00	300.000,00
CONSTRUÇÃO DE CAMPO E QUADRA DE FUTEBOL	0,00	200.000,00	200.000,00
CONSTRUÇÃO DE COMPLEXO ESPORTIVO	50.000,00	400.000,00	450.000,00
CONSTRUÇÃO, AMPL. E REFORMAS ÁREAS ESPORTIVAS	150.000,00	70.000,00	220.000,00
MANUTENÇÃO DAS ATIVIDADES DA SECTUD	692.250,00	0,00	692.250,00
MANUTENÇÃO DE ÁREAS ESPORTIVAS	32.100,00	30.000,00	62.100,00
MANUTENÇÃO DO CAT - CENTRO DE ATEND. AO TURISTA	70.500,00	0,00	70.500,00
MANUTENÇÃO DO CENTRO OLÍMPICO - ARENA MARIANA	20.000,00	0,00	20.000,00
ORGANIZAÇÃO DO IRON BIKER BRASIL	100.000,00	0,00	100.000,00
PROMOÇÃO DE FESTIVIDADES E EVENTOS	1.800.000,00	0,00	1.800.000,00
REALIZAÇÃO DE EVENTOS ESPORTIVOS	31.500,00	0,00	31.500,00
TREINAMENTO E CAPACITAÇÃO DO SERVIDOR - SEDESP	5.250,00	0,00	5.250,00
FUNDO M. PRESERVAÇÃO PATRIMÔNIO CULTURAL - FUMPAQ	555.300,00	550.000,00	1.105.300,00
CONSTRUÇÃO DO CENTRO CULTURA DE FURQUIM	50.000,00	150.000,00	200.000,00
MANUTENÇÃO FUNDO M. PATRIM. HIST. / CULTURAL - ICMS	505.300,00	400.000,00	905.300,00
FUNDO MUNICIPAL DO TURISMO	10.000,00	0,00	10.000,00
MANUTENÇÃO DO FUNDO MUNICIPAL DO TURISMO	10.000,00	0,00	10.000,00
CÂMARA MUNICIPAL DE MARIANA	5.149.900,00	2.000,00	5.151.900,00
CÂMARA MUNICIPAL DE MARIANA	5.149.900,00	2.000,00	5.151.900,00
APOIO ÀS AÇÕES DO POSTO DE IDENTIFICAÇÃO	2.000,00	0,00	2.000,00
CONSTRUÇÃO DO PRÉDIO DA CÂMARA	0,00	1.000,00	1.000,00
DIVULGAÇÃO OFICIAL	300.000,00	0,00	300.000,00
INSTALAÇÃO DO SISTEMA DE LUMINOTECNICO, ELETRODADO	1.000,00	0,00	1.000,00
OPERACIONALIZAÇÃO DAS ATIVIDADES DO CORPO LEGISLATIVO	2.260.000,00	0,00	2.260.000,00
RESTAURAÇÃO ARQUITETÔNICA DO PRÉDIO DA CÂMARA	0,00	1.000,00	1.000,00
SERVIÇO DE APOIO ADMINISTRATIVO E FINANCEIRO	2.586.900,00	0,00	2.586.900,00

CÂMARA MUNICIPAL DE MARIANA

APROVADO

EM 21/12/2015

Presidente

Secretária

CÂMARA MUNICIPAL DE MARIANA

APROVADO POR UNANIMIDADE

EM 18/12/2015

Presidente

Secretária

CÂMARA MUNICIPAL DE MARIANA

APROVADO POR UNANIMIDADE

EM 14/12/2015


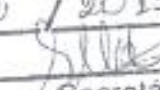
Presidente



Secretária

Estado de Minas Gerais
MUNICÍPIO DE MARIANA

Programa Anual de Trabalho do Governo em Termos de Realizações de Obras e Prestação de Serviços

Descrição	Serviços	Obras	Total
FUNDO DE PREVIDENCIA DOS SERV. MUNICIPAIS-FUNPREV	393.500,00	0,00	393.500,00
FUNDO DE PREVIDENCIA DOS SERV. MUNICIPAIS-FUNPREV	393.500,00	0,00	393.500,00
MANUT. DAS ATIVIDADES DOS CONSELHOS DO FUNPREV	71.500,00	0,00	71.500,00
MANUT. DAS ATIVIDADES ADMINISTRATIVAS DO FUNPREV	322.000,00	0,00	322.000,00
SERVIÇO AUTÔNOMO DE ÁGUA E ESGOTO DE MARIANA-SAAE	3.523.000,00	530.000,00	4.053.000,00
SERVIÇO AUTÔNOMO DE ÁGUA E ESGOTO DE MARIANA-SAAE	3.523.000,00	530.000,00	4.053.000,00
AUTOMAÇÃO DO SISTEMA DE DISTRIBUIÇÃO DE ÁGUA	50.000,00	0,00	50.000,00
CONSTRUÇÃO E AMPLIAÇÃO DO SISTEMA DE ÁGUA	0,00	30.000,00	30.000,00
CONSTRUÇÃO E AMPLIAÇÃO DO SISTEMA DE COLETA DE ESGOTO	0,00	100.000,00	100.000,00
HIDROMETRAÇÃO	0,00	400.000,00	400.000,00
MANUTENÇÃO DA FROTA DE VEÍCULOS	1.933.000,00	0,00	1.933.000,00
MANUTENÇÃO DOS SERVIÇOS ADMINISTRATIVOS	1.220.000,00	0,00	1.220.000,00
MANUTENÇÃO NOS HIDROMETROS E LIGAÇÕES DE ÁGUA	50.000,00	0,00	50.000,00
REFORMA E AMPLIAÇÃO DO SISTEMA DE ABASTECIMENTO DE ÁGUA	40.000,00	0,00	40.000,00
REFORMA E AMPLIAÇÃO DO SISTEMA DE ESGOTO	180.000,00	0,00	180.000,00
TRATAMENTO DA ÁGUA	70.000,00	0,00	70.000,00
Total Entidade:	72.064.880,19	47.212.786,60	119.277.666,79

CAMARA MUNICIPAL DE MARIANA
APROVADO POR UNANIMIDADE
EM 13/12/2015
 Presidente
 Secretário

CAMARA MUNICIPAL DE MARIANA
APROVADO POR UNANIMIDADE
EM 18/12/2015
 Presidente
 Secretário

CAMARA MUNICIPAL DE MARIANA
APROVADO
EM 21/12/2015
 Presidente
 Secretário

MUNICÍPIO DE MARIANA

ORÇAMENTÁRIA ANUAL 2016

Balancão Geral da Receita por Fontes e Despesa por Funções de Governo (Consolidado)

Receitas	Valor	Despesas	Valor
RECEITAS	300.000.000,00	01 - Legislativa	14.500.000,00
41 - Receitas Correntes	296.225.214,40	02 - Judiciária	947.300,00
42 - Receitas de Capital	22.093.785,60	04 - Administração	29.540.422,25
47 - Receitas Correntes Intraorçamentárias	15.000.000,00	06 - Segurança Pública	9.998.450,00
49 - DEDUÇÕES DA RECEITA	-33.320.000,00	08 - Assistência Social	13.080.000,00
		09 - Previdência Social	6.414.800,00
		10 - Saúde	57.400.000,00
		11 - Trabalho	92.050,00
		12 - Educação	58.498.946,80
		13 - Cultura	25.470.965,60
		14 - Direitos da Cidadania	121.000,00
		15 - Urbanismo	16.112.696,85
		16 - Habitação	5.215.000,00
		17 - Saneamento	9.484.750,00
		18 - Gestão Ambiental	2.005.357,50
		20 - Agricultura	1.952.401,00
		22 - Indústria	1.500.000,00
		23 - Comércio e Serviços	154.700,00
		25 - Energia	3.160.000,00
		26 - Transporte	15.299.880,00
		27 - Desporto e Lazer	1.726.600,00
		28 - Encargos Especiais	4.156.500,00
		99 - Reserva de Contingência	23.160.200,00
Subtotal:	300.000.000,00	Subtotal:	300.000.000,00
Transferências Financeiras Recebidas	0,00	Transferências Financeiras Concedidas	0,00
Total Geral:	300.000.000,00	Total Geral:	300.000.000,00

CAMARA MUNICIPAL DE MARIANA
 APROVADO POR UNANIMIDADE
 EM 12/4 / 12 / 2015
 Presidente *[Assinatura]* Secretário *[Assinatura]*

CAMARA MUNICIPAL DE MARIANA
 APROVADO POR UNANIMIDADE
 EM 18 / 12 / 2015
 Presidente *[Assinatura]* Secretário *[Assinatura]*

CAMARA MUNICIPAL DE MARIANA
 APROVADO
 EM 19 / 12 / 2015
 Presidente *[Assinatura]* Secretário *[Assinatura]*

CAMARA MUNICIPAL DE MARIANA
APROVADO

EM 21 / 12 / 2015
[Signature] [Signature]
Presidente Secretário

CAMARA MUNICIPAL DE MARIANA
APROVADO POR UNANIMIDADE

EM 18 / 12 / 2015
[Signature] [Signature]
Presidente Secretário

CAMARA MUNICIPAL DE MARIANA
APROVADO POR UNANIMIDADE

EM 14 / 12 / 2015
[Signature] [Signature]
Presidente Secretário

Estado de Minas Gerais
MUNICÍPIO DE MARIANACÂMARA MUNICIPAL DE MARIANA
APROVADO

ORÇAMENTÁRIA ANUAL 2016

Relatório Demonstrativo das Dotações por Órgãos de Governo e da Administração - QEDM, 21/12/2015

Entidade: 1 - MUNICÍPIO DE MARIANA

Órgão e Unidade	Despesas Correntes	Despesas de Capital	Total
SECRETARIA MUNICIPAL DE GOVERNO E ADMINISTRAÇÃO - SEMGOV	768.201,25	2.700,00	770.901,25
SECRETARIA MUNICIPAL DE GOVERNO E ADMINISTRAÇÃO - SEMGOV	768.201,25	2.700,00	770.901,25
PROCURADORIA GERAL DO MUNICÍPIO	1.570.150,00	13.150,00	1.583.300,00
ADMINISTRAÇÃO GERAL DA PROCURADORIA	1.570.150,00	13.150,00	1.583.300,00
SECRETARIA MUNICIPAL OBRAS E PLAN. URBANO - SEMOB	23.037.382,85	30.681.315,60	53.718.698,45
ADMINISTRAÇÃO GERAL DA SEMOB	23.037.382,85	30.681.315,60	53.718.698,45
SECRETARIA MUNICIPAL DE FAZENDA - SEMFA	4.595.875,00	122.350,00	5.718.225,00
ADMINISTRAÇÃO GERAL DA SEMFA	4.595.875,00	122.350,00	5.718.225,00
SECRETARIA MUNICIPAL DE SAÚDE - SEMSA	54.116.999,83	3.283.000,17	57.400.000,00
FUNDO MUNICIPAL DE SAÚDE - FMS	54.116.999,83	3.283.000,17	57.400.000,00
SECRETARIA MUN. DESENV. SOCIAL E CIDADANIA - SEDESC	13.781.200,00	4.629.800,00	18.411.000,00
ADMINISTRAÇÃO GERAL DA SEDESC	5.085.675,00	51.550,00	5.137.225,00
FUNDO MUNICIPAL DE ASSISTENCIA SOCIAL - FMAS	7.765.125,00	48.500,00	7.813.625,00
FUNDO MUNICIPAL DA CRIANÇA E DO ADOLESCENTE - FMCA	239.400,00	4.750,00	244.150,00
FUNDO MUNICIPAL DE HABITAÇÃO - FMH	691.000,00	4.525.000,00	5.216.000,00
SECRETARIA MUNICIPAL DE EDUCAÇÃO - SEMED	56.354.696,80	2.154.750,00	58.509.446,80
ADMINISTRAÇÃO GERAL DA SEMED	56.354.696,80	2.154.750,00	58.509.446,80
CONTROLADORIA MUNICIPAL	244.400,00	2.100,00	246.500,00
ADMINISTRAÇÃO GERAL DA CONTROLADORIA	244.400,00	2.100,00	246.500,00
SECRETARIA MUNICIPAL DE DEFESA SOCIAL - SEDEF	9.754.050,00	73.000,00	9.827.050,00
ADMINISTRAÇÃO GERAL DA SEDEF	9.427.950,00	52.000,00	9.479.950,00
FUNDO MUNICIPAL DE TRANSITO - FMT	326.100,00	21.000,00	347.100,00
SECRETARIA MUNICIPAL DE MEIO AMBIENTE - SEMMA	1.008.050,00	757.307,50	1.765.357,50
ADMINISTRAÇÃO GERAL DA SEMMA	1.008.050,00	757.307,50	1.765.357,50
SECRETARIA MUN. GOVERNO E RELAÇÕES INSTIT. - SEGOV	4.809.000,00	1.505.000,00	6.314.000,00
ADMINISTRAÇÃO GERAL DA SEGOV	4.809.000,00	1.505.000,00	6.314.000,00
SECRETARIA MUN. DE PLANEJAMENTO E GESTÃO - SEPLAG	1.512.450,00	5.250,00	1.517.700,00
ADMINISTRAÇÃO GERAL DA SEPLAG	1.512.450,00	5.250,00	1.517.700,00
SECRETARIA MUNICIPAL DESENVOLVIMENTO RURAL - SEDRU	1.566.400,00	386.001,00	1.952.401,00
ADMINISTRAÇÃO GERAL DA SEDRU	1.496.400,00	366.001,00	1.862.401,00
FUNDO MUNICIPAL DE DESENVOLVIMENTO RURAL	70.000,00	20.000,00	90.000,00
SECRETARIA MUN. TRANSP E ESTRADAS VICINAIS - SETEV	12.738.360,00	2.561.500,00	15.299.860,00
ADMINISTRAÇÃO GERAL DA SETEV	12.738.360,00	2.561.500,00	15.299.860,00
SECRETARIA MUN ADMINIST. E DES. ECONOMICO - SEMADE	6.419.610,00	78.650,00	6.498.260,00
ADMINISTRAÇÃO GERAL DA SEMADE	6.419.610,00	78.650,00	6.498.260,00
SECRETARIA MUN. CULTURA, TUR. DESPORTOS - SECTUD	6.682.350,00	1.709.950,00	8.392.300,00
ADMINISTRAÇÃO GERAL DA SECTUD	6.073.350,00	1.059.950,00	7.133.300,00
FUNDO M. PRESERVAÇÃO PATRIMÔNIO CULTURAL - FUMPAC	559.300,00	650.000,00	1.209.300,00
FUNDO MUNICIPAL DO TURISMO	49.700,00	0,00	49.700,00
Total por entidade:	198.959.175,73	47.965.824,27	247.925.000,00

CÂMARA MUNICIPAL DE MARIANA
APROVADO POR UNANIMIDADE

EM 14/12/2015

Presidente

Secretário

CÂMARA MUNICIPAL DE MARIANA
APROVADO POR UNANIMIDADE

EM 18/12/2015

Presidente

Secretário

113

Estado de Minas Gerais

MUNICÍPIO DE MARIANA

ORÇAMENTÁRIA ANUAL 2016

Quadro Demonstrativo das Dotações por Órgãos de Governo e da Administração - QDD

Entidade: 2 - CAMARA MUNICIPAL DE MARIANA - CONSOLIDADO

Órgão e Unidade	Despesas Correntes	Despesas de Capital	Total
CAMARA MUNICIPAL DE MARIANA	14.397.000,00	103.000,00	14.500.000,00
CAMARA MUNICIPAL DE MARIANA	14.397.000,00	103.000,00	14.500.000,00
Total por entidade:	14.397.000,00	103.000,00	14.500.000,00

CAMARA MUNICIPAL DE MARIANA
APROVADO POR UNANIMIDADE

EM 14 / 12 / 2015


 Presidente


 Secretário

CAMARA MUNICIPAL DE MARIANA
APROVADO

EM 21 / 12 / 2015

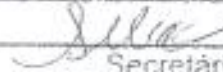

 Presidente


 Secretário

CAMARA MUNICIPAL DE MARIANA
APROVADO POR UNANIMIDADE

EM 18 / 12 / 2015


 Presidente


 Secretário

Estado de Minas Gerais

MUNICIPIO DE MARIANA

ORÇAMENTÁRIA ANUAL 2016

Quadro Demonstrativo das Dotações por Órgãos de Governo e da Administração - QDD

Entidade: 3 - FUNDO PREVIDENCIA SERV.MUNICIPAIS MARIANA-FUNPREV

Órgão e Unidade	Despesas Correntes	Despesas de Capital	Total
FUNDO DE PREVIDENCIA DOS SERV. MUNICIPAIS-FUNPREV	6.340.600,00	74.200,00	28.575.000,00
FUNDO DE PREVIDENCIA DOS SERV. MUNICIPAIS-FUNPREV	6.340.600,00	74.200,00	28.575.000,00
Total por entidade:	6.340.600,00	74.200,00	28.575.000,00

CAMARA MUNICIPAL DE MARIANA
 APROVADO POR UNANIMIDADE
 EM 24 / 12 / 2015
 Presidente _____ Secretário _____

CAMARA MUNICIPAL DE MARIANA
 APROVADO
 EM 21 / 12 / 2015
 Presidente _____ Secretário _____

CAMARA MUNICIPAL DE MARIANA
 APROVADO POR UNANIMIDADE
 EM 18 / 12 / 2015
 Presidente _____ Secretário _____

Estado de Minas Gerais

MUNICÍPIO DE MARIANA

ORÇAMENTÁRIA ANUAL 2016


Relatório Demonstrativo das Dotações por Órgãos de Governo e da Administração - QDD


Entidade: 4 - SAAE MARIANA - CONSOLIDADO

Órgão e Unidade	Despesas Correntes	Despesas de Capital	Total
Serviço Autônomo de Água e Esgoto de Mariana-SAAE	8.165.000,00	835.000,00	9.000.000,00
Serviço Autônomo de Água e Esgoto de Mariana-SAAE	8.165.000,00	835.000,00	9.000.000,00
Total por entidade:	8.165.000,00	835.000,00	9.000.000,00
Total Geral:	227.861.775,73	48.978.024,27	300.000.000,00

CAMARA MUNICIPAL DE MARIANA
APROVADO POR UNANIMIDADE

EM 14 / 12 / 2015


 Presidente


 Secretário
CAMARA MUNICIPAL DE MARIANA
APROVADO

EM 21 / 12 / 2015


 Presidente


 Secretário
CAMARA MUNICIPAL DE MARIANA
APROVADO POR UNANIMIDADE

EM 18 / 12 / 2015


 Presidente


 Secretário

RECEITA	VALOR	APLICAÇÃO DOS RECURSOS	VALOR
Entidade: 1 - MUNICÍPIO DE MARIANA			
0.0.0.00.00.00.00.00 - Receitas Correntes	282.226.214,40	PROGRAMA: 0000 - ENCARGOS ESPECIAIS	5.205.214,40
0.0.0.00.00.00.00.00 - Receitas de Capital	22.093.785,60	PROJETO/ATIVIDADE	
0.0.0.00.00.00.00.00 - DEDUÇÕES DA RECEITA	-33.320.000,00	0001 AMORTIZAÇÃO E ENCARGOS SOBRE A DIVID	117.300,00
		0002 CONTRIBUIÇÕES PARA FORMAÇÃO DO PASE	3.200.000,00
		0006 TRANSFERÊNCIA À ASSOC. MUNIC. DOS INCC	38.000,00
		0007 SENTENÇAS JUDICIAIS	630.000,00
		0010 CIRCUITO DO OURO	15.000,00
		0012 TRANSFERENCIA À AMAPI	42.000,00
		0013 TRANSFERENCIA À AMM	23.000,00
		0014 DESPESAS COM INATIVOS E PENSIONISTAS	449.500,00
		0015 CONTRIBUIÇÕES ASSOC. DE CIDADES HISTO	16.700,00
		0030 CONTRIBUIÇÃO PARA ASSOCIAÇÃO DE GUIA	14.700,00
		0031 CONTRIBUIÇÃO À CNM	18.000,00
		0078 REPASSES DE SUBVENÇÕES SOCIAIS - FMAJ	588.514,40
		0135 CONVENIO COM A ASSOCIAÇÃO DOS MUN. M	52.200,00
		PROGRAMA: 0001 - APOIO ADMINISTRATIVO	42.516.054,75
		PROJETO/ATIVIDADE	
		1085 AQUISIÇÃO DE IMOVEIS -	50.000,00
		2004 MANUTENÇÃO DAS ATIVIDADES DA SEPLAG	1.517.700,00
		2006 CAPACITAÇÃO E TREINAMENTO DE SERVIDO	15.750,00
		2010 MANUTENÇÃO DAS ATIVIDADES DA CONTROI	246.500,00
		2034 DIVULGAÇÃO OFICIAL E PUBLICIDADE INSTIT	775.000,00
		2035 PROMOÇÃO DE EVENTOS INSTITUCIONAIS	117.000,00
		2038 MANUTENÇÃO DAS ATIVIDADES DO GABINET	731.850,00
		2040 HOMENAGENS E RECEPÇÕES INSTITUCIONA	39.051,25
		2058 MANUTENÇÃO DAS ATIVIDADES DA PROCUR	947.300,00
		2070 AQUISIÇÃO DE MATERIAIS E SERVIÇOS COMI	520.000,00
		2168 MANUTENÇÃO DAS ATIVIDADES DA SEMFA	1.382.925,00
		2201 UNIDADE DE DEFESA DOS DIREITOS HUMAN	115.000,00
		2320 MANUTENÇÃO DAS ATIVIDADES DA SEDESC	4.857.450,00
		2368 MANUTENÇÃO DAS ATIVIDADES DA SEMMA	891.107,50
		2419 MANUTENÇÃO DAS ATIVIDADES DA SETEV	6.604.000,00
		2420 MANUTENÇÃO DAS ATIVIDADES DA SECTUD	2.755.500,00
		2421 MANUTENÇÃO DAS ATIVIDADES DA SEMADE	5.073.860,00
		2426 MANUTENÇÃO DAS ATIVIDADES DA SEMOB	11.943.786,00
		2456 MANUTENÇÃO DO CONSELHO - CMAS	4.275,00
		2470 APOIO E DEFESA DO CONSUMIDOR	6.000,00
		2600 FESTA DO DIA DO TRABALHADOR	105.000,00
		2621 MANUTENÇÃO DAS ATIVIDADES DA SEGOV	3.817.000,00
		PROGRAMA: 0002 - DESENVOLVIMENTO URBANO	9.993.322,00
		PROJETO/ATIVIDADE	
		1003 AMPLIAÇÃO E REFORMA DOS CEMITÉRIOS M	42.000,00
		1108 EXPANSÃO DA REDE DE ILUMINAÇÃO PÚBLIC	1.660.000,00
		1173 CONTENÇÕES E DRENAGENS	2.100.000,00
		1177 REQUALIFICAÇÃO URBANA DE BAIROS	1.000.000,00
		1178 EXPANSÃO URBANA	500.000,00
		1179 AMPLIAÇÃO DO SISTEMA DE ÁGUA E ESGOTC	430.000,00
		1243 CONSTRUÇÃO, AMPLIAÇÃO E REFORMAS DE	313.000,00
		1249 SANEAMENTO INTEGRADO	60.000,00
		1337 IMPLEMENTAÇÃO DAS DEMANDAS RESULTA	1.700.000,00
		2044 MANUTENÇÃO DE ÁREAS E PRÉDIOS PÚBLIC	227.350,00
		2156 MANUTENÇÃO DE VIAS E ACESSOS PÚBLIC	430.222,00
		2425 MANUTENÇÃO DA ILUMINAÇÃO PÚBLICA	1.500.000,00
		2457 MANUTENÇÃO DO SISTEMA DE ÁGUA E ESGC	30.750,00

CAMARA MUNICIPAL DE MARIANA
APROVADO POR UNANIMIDADE

EM 14 / 12 / 2015

Presidente

Secretário

CAMARA MUNICIPAL DE MARIANA
APROVADO

EM 23 / 12 / 2015

Presidente

Secretário

CAMARA MUNICIPAL DE MARIANA
APROVADO POR UNANIMIDADE

EM 18 / 12 / 2015

Presidente

Secretário

Estado de Minas Gerais
 MUNICÍPIO DE MARIANA
 ORÇAMENTÁRIA ANUAL 2016
 Demonstrativo da Receita e Plano de Aplicação dos Fundos Especiais

RECEITA	VALOR	APLICAÇÃO DOS RECURSOS	VALOR
		PROGRAMA: 0003 - GESTÃO DE RESÍDUOS SÓLIDOS	8.154.764,85
		PROJETO/ATIVIDADE	
		1006 IMPLANTAÇÃO DO CAMAR NO ATERRO SANIT	300.000,00
		1007 CONSTRUÇÃO DA FÁBRICA DE VASSOURAS E	60.000,00
		1265 AMPLIAÇÃO E RECUPERAÇÃO DO ATERRO S	300.000,00
		2388 MANUTENÇÃO DA LIMPEZA PÚBLICA	7.494.764,85
		PROGRAMA: 0006 - GESTÃO, PRESERVAÇÃO E CONS	539.250,00
		PROJETO/ATIVIDADE	
		1026 IMPLANTAÇÃO DE UC NO PARQUE MUNICIPAL	404.000,00
		1231 PROGRAMA DE PRESERVAÇÃO AMBIENTAL D	26.150,00
		2043 MANUTENÇÃO DO CONVENIO COM A POLICIA	25.000,00
		2143 IMPLEMENTAR OUTORGA DO USO RESTR. D	7.700,00
		2144 PROGRAMA PRODUTOR DE AGUA E FLORES	10.000,00
		2383 MANUTENÇÃO DAS ATIV. DE CONTR. E QU	56.400,00
		2385 CONSERVAÇÃO DE ÁREAS DE PRESERVAÇÃ	10.000,00
		PROGRAMA: 0008 - DESENVOLVIMENTO ECONOMICO	1.562.550,00
		PROJETO/ATIVIDADE	
		2204 PROMOÇÃO DO CONHECIMENTO	32.050,00
		2206 MANUTENÇÃO MINAS FÁCIL - JUCEMG	30.500,00
		2267 CONSTRUÇÃO DO DISTRITO INDUSTRIAL	1.500.000,00
		PROGRAMA: 0009 - PROTEÇÃO DA CRIANÇA E DO AD	244.150,00
		PROJETO/ATIVIDADE	
		0097 FOMENTO E PROMOÇÃO DE PROJETOS SOC	150.000,00
		2403 MANUTENÇÃO DO CONSELHO TUTELAR	84.450,00
		2607 MANUTENÇÃO DO CMDCA E DO FMCA	9.700,00
		PROGRAMA: 0011 - APOIO PRODUTOR RURAL E SUAS	1.952.401,00
		PROJETO/ATIVIDADE	
		0050 MANUTENÇÃO DO CONVENIO COM A EMATEF	84.000,00
		0155 MANUTENÇÃO DO CONVÊNIO COM O IMA	12.600,00
		1020 CONSTRUÇÃO DE PARQUE DE EXPOSIÇÃO	1,00
		1059 ELETRIFICAÇÃO RURAL	290.000,00
		1128 PROGRAMA DE APOIO À PISCICULTURA	80.000,00
		1194 CAPACITAÇÃO DO PRODUTOR RURAL	21.000,00
		2191 PROMOÇÃO DE EVENTOS AGROPECUÁRIOS	121.000,00
		2261 MANUTENÇÃO DO FUNDO MUNICIPAL DE DE	90.000,00
		2629 MANUTENÇÃO DAS ATIVIDADES DA SEDRU	1.253.800,00
		PROGRAMA: 0013 - PRESERVAÇÃO DO PATRIMÔNIO P	21.674.465,60
		PROJETO/ATIVIDADE	
		1138 RESTAURAÇÃO - IGREJA MATRIZ BOM JESUS	750.000,00
		1139 RESTAURAÇÃO DA IGREJA DE SANTANA	100.000,00
		1140 RESTAURAÇÃO DA IGREJA MATRIZ NSA. SRA.	600.000,00
		1143 RESTAURAÇÃO DA IGREJA DE SÃO CAETANO	1.000.000,00
		1144 RESTAURAÇÃO - CATEDRAL DA SÉ DE N. SRA	4.000.000,00
		1145 RESTAURAÇÃO DA IGREJA DE SÃO FRANCIS	2.000.000,00
		1148 RESTAURAÇÃO IGREJA NSA. SRA. ROSÁRIO I	1.000.000,00
		1150 RESTAURAÇÃO DA IGREJA NSA. SRA. DAS ME	300.000,00
		1151 RESTAURAR CAPELA RAINHA ANJOS/ARQUIC	200.000,00
		1152 RESTAURAÇÃO DA CAPELA N. SRA BOA MORT	100.000,00
		1157 IMPLANTAÇÃO DO MUSEU VIEIRA SERVAS	600.000,00
		1158 IMPLANTAÇÃO DO CENTRO REFERÊNCIA DA I	331.000,00
		1159 IMPLANTAÇÃO DO MUSEU DO IMAGINÁRIO	240.000,00
		1160 RESTAURAÇÃO DA CASA CAPITULAR / MUSEU	400.000,00
		1161 RESTAURAÇÃO DA CASA DO CONDE DE ASSI	400.000,00
		1163 RESTAURAÇÃO DA CASA DOS MORAIS	306.108,07
		1164 IMPLANTAÇÃO DO CENTRO CULTURAL / ARTE	2.109.000,00
		1166 RESTAURAÇÃO DO CENTRO CULTURAL DO IC	847.357,53
		1167 RESTAURAÇÃO DA CASA DE CÂMARA E CADE	2.000.000,00

CAMARA MUNICIPAL DE MARIANA
 APROVADO POR UNANIMIDADE
 EM 14 / 12 / 2015
 Presidente Secretário

CAMARA MUNICIPAL DE MARIANA
 APROVADO
 EM 21 / 12 / 2015
 Presidente Secretário

CAMARA MUNICIPAL DE MARIANA
 APROVADO POR UNANIMIDADE
 EM 18 / 12 / 2015
 Presidente Secretário